

Turnfest App & Admin - Information



Version	1.2
Datum	15. März 2021
Kontakt	Daniel Erne Inhaber Swiss-Development GmbH T +41 (0)56 210 05 53 daniel.erne@swiss-development.ch

Übersicht Funktionen

Funktionen	Basis	Pro	Custom
Admin-Panel	✓	✓	
News Einbindung	✓	✓	
Wettkampfprogramm	✓	✓	
Festprogramm	✓	✓	
Favoriten / Mein Verein	✓	✓	
Festgelände Basis	✓	✓	
Resultate	✓	✓	
Partner Logos (Splash, Home, Partnerseite, Programm)	✓	✓	
Turnfest Logo, App-Icon	✓	✓	
Infos	✓	✓	
Support bis Turnfest-Ende	✓	✓	
Anzahl Farben	1	1-3	
Versionen / Releases	1-2	2-4	
Einrichtung iOS & Android Store	✓	✓	
Impressionen		✓	
Push Benachrichtigung		✓	
Festgelände Pro		✓	
Google Analytics		✓	
Zusätzliche Sprachen (fr / It / en)			✓
Angepasste Schriften			✓
Gewinnspiel (Logojagd)			✓
Angepasstes Layout			✓
Gewinnspiel (Quiz, 2D Spiel, Schrittzähler)			✓
Fotogalerie (JSON)			✓
Kosten	einmalig	einmalig	nach Aufwand

Erforderliche Daten vom Turnfest

Daten / Leistung	Zu Beginn	Während Projekt	Optional
Eigener iOS / Android Account (Alternativ wird dies über den STV Account verwaltet)			✓
Turnfest Logo als EPS Datei	✓		
Farbdefinition (1 Basis, bis 3 Pro)	✓		
RSS Feed, Facebook, Twitter, Youtube, Instagram		✓	
Mockup Festgelände (Papier oder Digital)		✓	
Info / Kontaktdaten	✓		
Fotogalerie als JSON oder Facebook (Pro)	✓		
Schriften (Custom)	✓		

Dienstleistung SwissDev

Daten / Leistung	Zu Beginn	Während Projekt	Am Fest
Screenshots / Icon / Badge für Marketing		✓	
Design App-Icon	✓		
Design Festgelände		✓	
Alpha, Beta, Final Releases iOS & Android		✓	
Zugang Adminpanel	✓		
Einrichtung Push, Firebase Analytics		✓	
Informationen zu Push / Marketing / Adminpanel	✓	✓	
Support vor Ort oder telefonisch, Crash-Analyse, Push-Server / Daten-Server Monitoring			✓

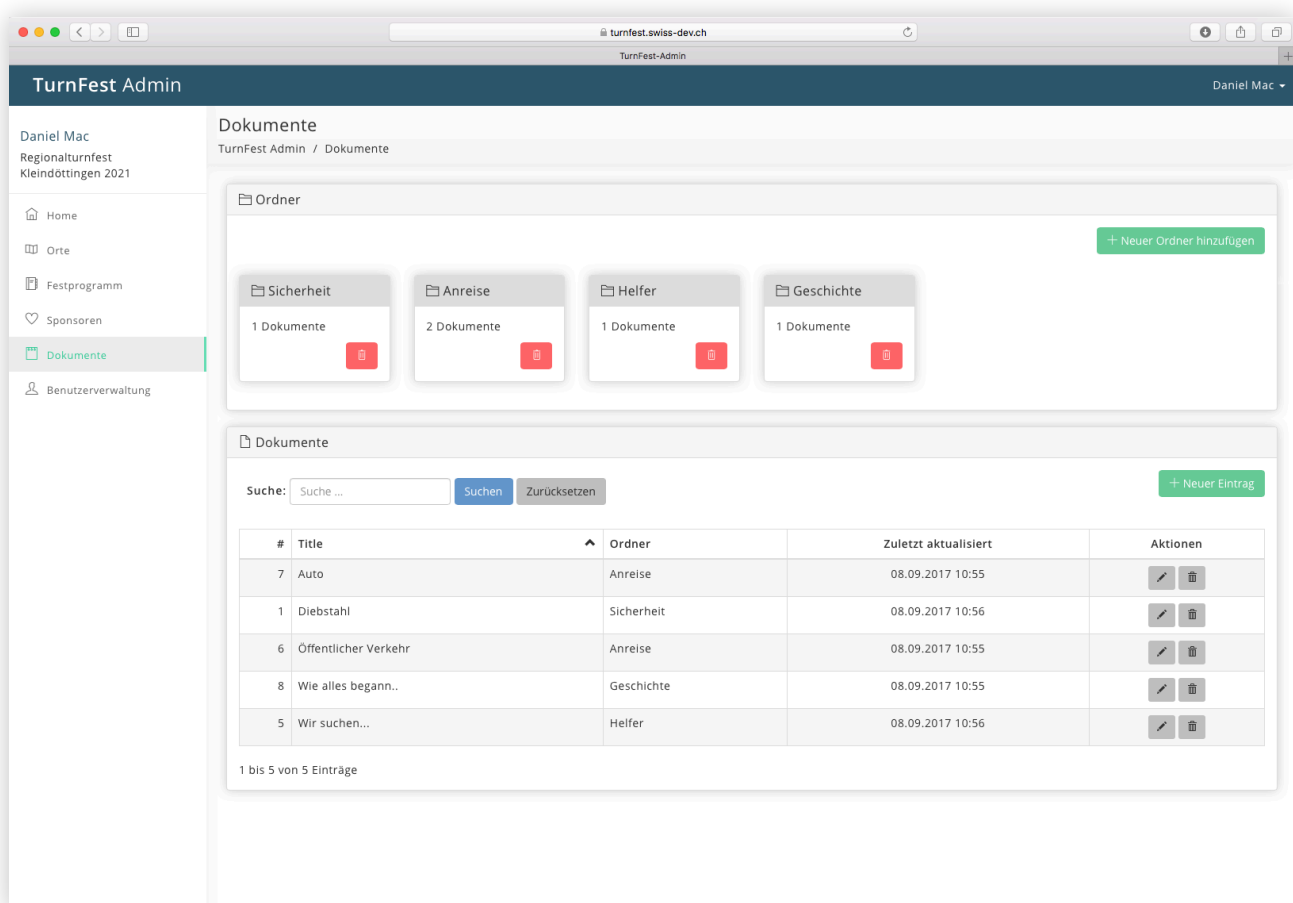
Supportleistungen sowie der gesamte Dienstleistungsumfang werden pro Turnfest in einem separaten Dokument festgehalten.

Turnfest Adminpanel

Mit dem Adminpanel können folgende Inhalte verwaltet werden:

- Festprogramm (Veranstaltungen)
- Festgelände. Eintragungen von Orte mit Titel, Icon, Koordinaten
- Partnerlogos
- Dokumente & Kategorien
- Einstellungen für Feeds
- Benutzerverwaltung (Administrator, Moderator, Viewer)

Der Zugriff befindet sich hier: <https://turnfest.swiss-dev.ch>



TurnFest Admin

Daniel Mac
Regionaltturnfest
Kleindöttingen 2021

Home
Orte
Festprogramm
Sponsoren
Dokumente
Benutzerverwaltung

Dokumente
TurnFest Admin / Dokumente











Ordner

+ Neuer Ordner hinzufügen

Sicherheit 1 Dokumente
Anreise 2 Dokumente
Helfer 1 Dokumente
Geschichte 1 Dokumente

Dokumente

Suche: Suchen Zurücksetzen + Neuer Eintrag

#	Title	Ordner	Zuletzt aktualisiert	Aktionen
7	Auto	Anreise	08.09.2017 10:55	 
1	Diebstahl	Sicherheit	08.09.2017 10:56	 
6	Öffentlicher Verkehr	Anreise	08.09.2017 10:55	 
8	Wie alles begann...	Geschichte	08.09.2017 10:55	 
5	Wir suchen...	Helfer	08.09.2017 10:56	 

1 bis 5 von 5 Einträge

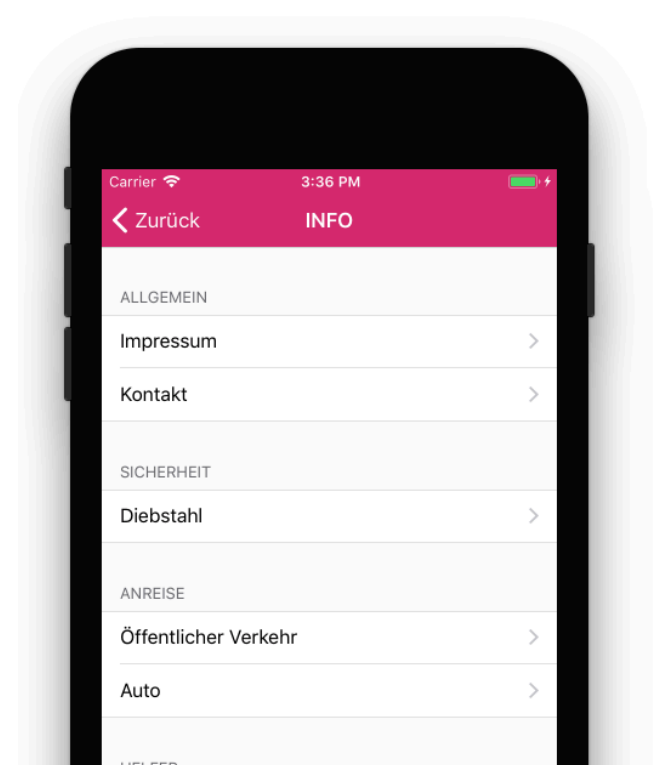
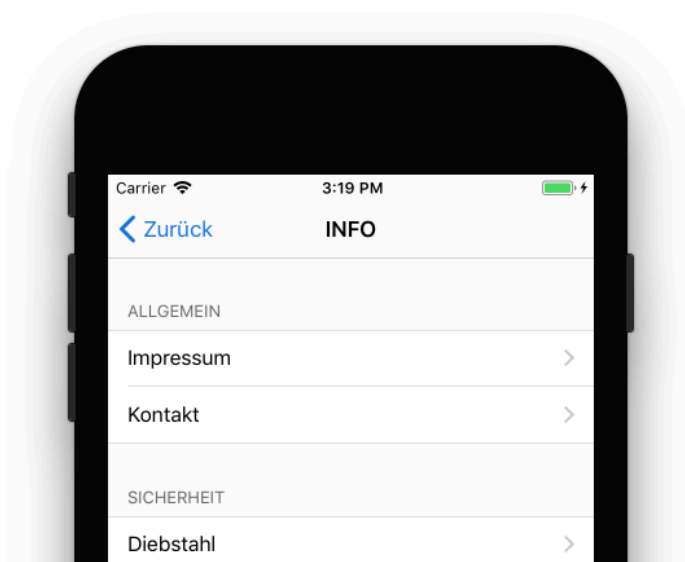
Turnfest App

Die Turnfest App ist je nativ für iOS & Android entwickelt und wird stetig optimiert. Alle Datentransporte erfolgen sicher und verschlüsselt.

Die App ist so konzipiert, dass Anpassungen möglich sind. Farben sowie Schriften können angepasst werden. Als Basis dient die Turnfest Whitelabel App, welche pro Turnfest angepasst wird.

Grundversion

Angepasst



Farbanpassungen

Folgende Anpassungen können durchgeführt werden.

Anpassung	Basis (1 Farbe)	Pro (1-3 Farben)
Hintergrund (Start, Home)	✓	✓
Navigation (Titel, Buttons, Hintergrund)	✓	✓
Zeilen (Titel, Hintergrund)	✓	✓
Toolbar/Fusszeile (Titel, Buttons)	✓	✓
Buttons (Formulare)	✓	✓

Weitere Anpassungen auf Anfrage.

Module

Nachfolgend sind alle verfügbaren Module in der App aufgelistet:

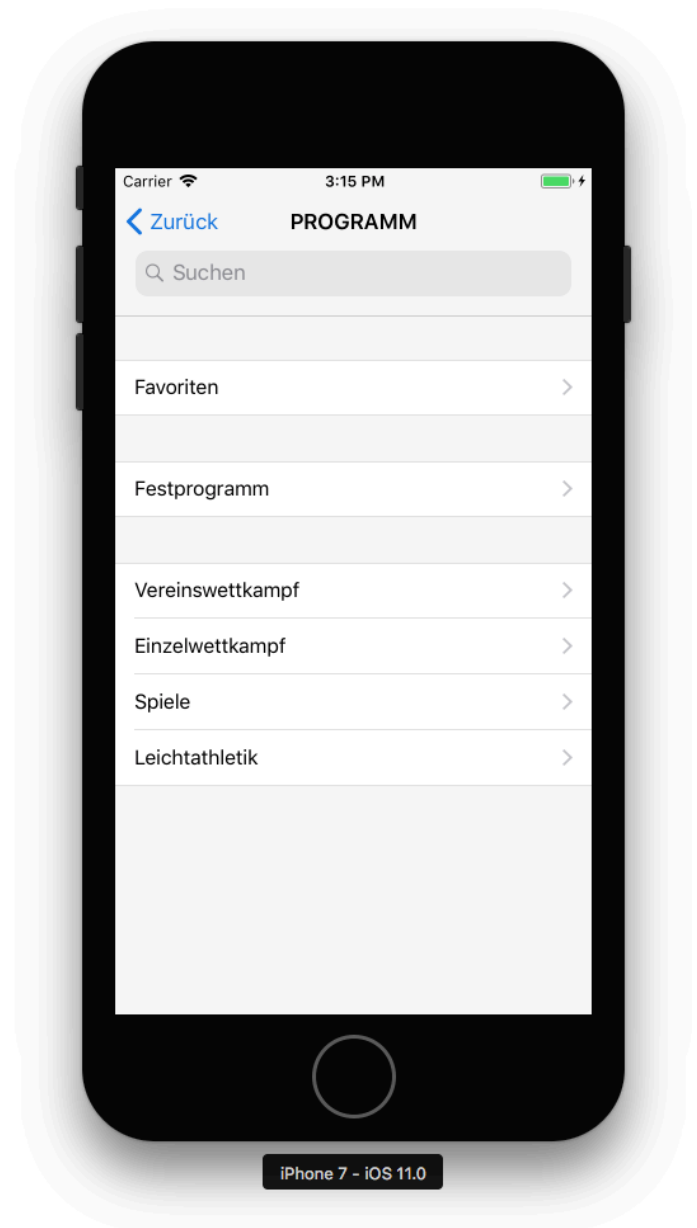
News

- Der User erhält alle Informationen rund um den Anlass.
- Die Infos können von folgenden Formaten bezogen werden: RSS, Twitter, Facebook.
- Der User erhält so die nötigen Informationen über das Turnfest.
- Weitere Integrationen auf Anfrage

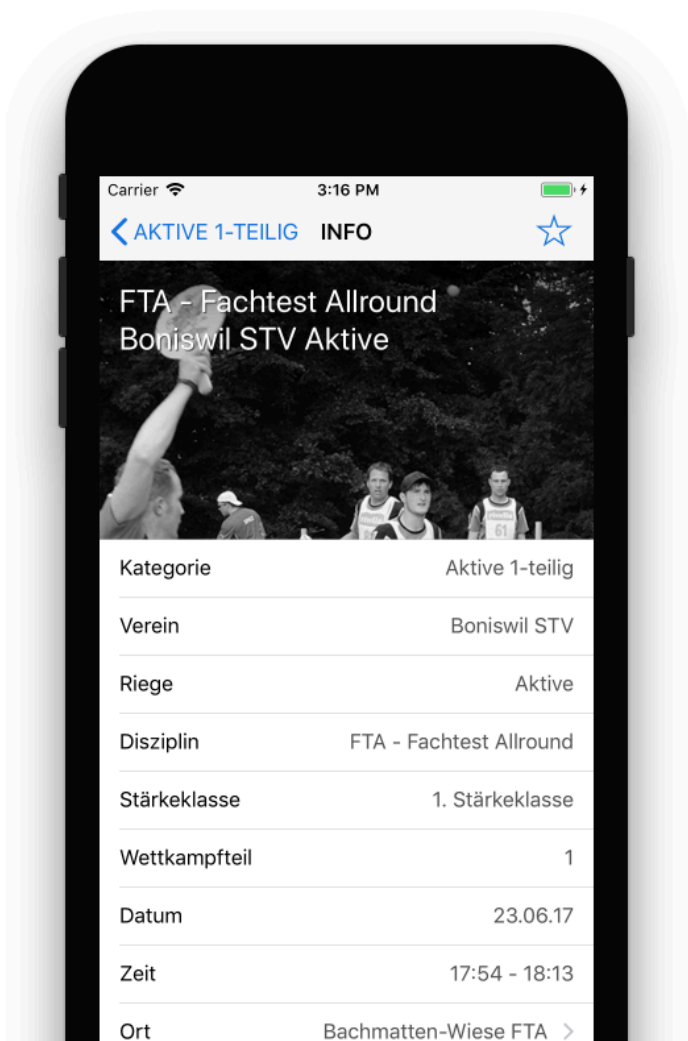


Programm (STV-Contest)

- Das Programm ist in Festprogramm und Wettkampfprogramm unterteilt.
- Das Festprogramm oder auch Rahmenprogramm enthält alle Highlights des Turnfestes. Diese Angaben können im Turnfest Adminpanel verwaltet werden.
- Das Wettkampfprogramm, bestehend aus Vereinswettkampf, Einzelturnen, Leichtathletik und Mannschaftssport, liefert die Startzeiten, Austragungsorte und weitere Infos.
- Weiter kann der User durch Favorisieren der Events sein eigenes individuelles Programm erstellen.
- Das Programm kann nach Disziplin, Verein, Datum oder Ort gefiltert werden. Weiter gibt es eine Suche für das ganze Programm und für die Unterseiten.



- Die Detailansicht enthält alle wichtigen Informationen zum Wettkampf. Einzelne Disziplinen werden aufgelistet und ein Tap auf den Ort führt zum Festgelände.
- Das Programm kann für den Schnellzugriff favorisiert werden.
- Pro Disziplin ist ein Grundbild vorhanden (Eigene Bilder auf Anfrage)
- Beim Festprogramm können Partnerlogos zugewiesen werden. Andernfalls werden die Partnerlogos nach Zufall in jeder Detailansicht im Fest- und Wettkampfprogramm angezeigt.

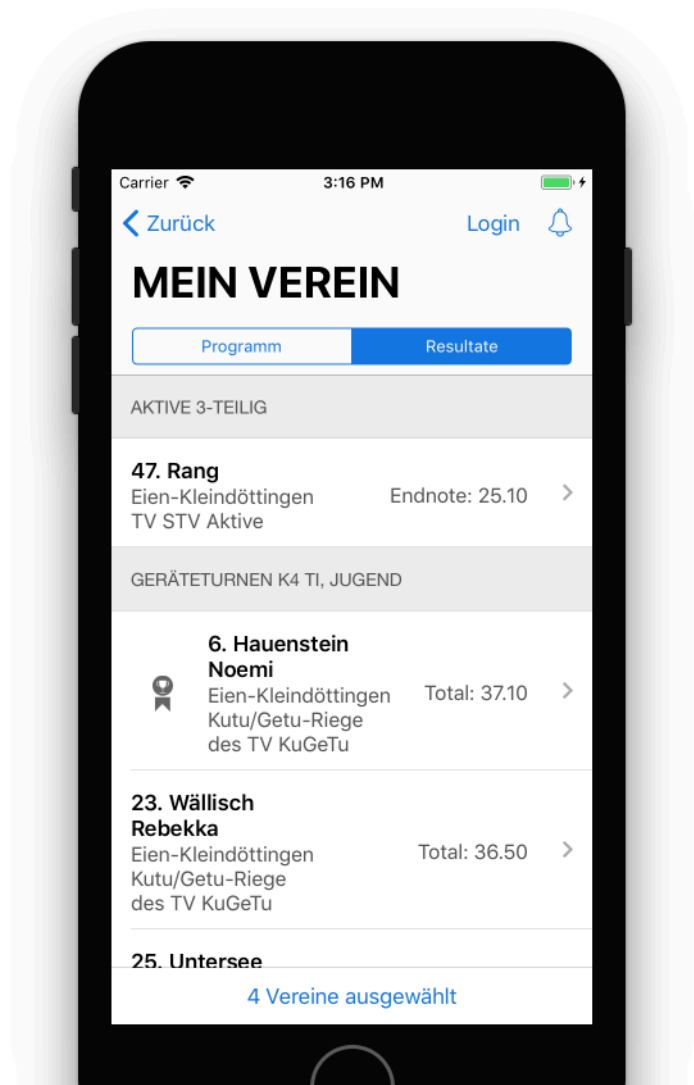


Mein Verein



- Beim Wechsel zu den Resultaten werden alle Ränge zu den ausgewählten Vereinen in den jeweiligen Disziplinen dargestellt.
- Durch einen Pull-to-Refresh Swipe oder mit dem automatischen Intervall werden die Listen aktuell gehalten.
- Ein Tap auf einer Push-Meldung führt direkt zu „Mein Verein“ (Pro Funktion)

- Unter der Rubrik Mein Verein sind alle wichtigen Informationen für den Verein ersichtlicht. Es können bis zu 10 Vereine ausgewählt werden.
- Bei aktivierten Push-Funktionen erhält der Benutzer zeitnahe Mitteilungen zu den Resultaten der ausgewählten Vereine. (Pro Funktion)
- Für Vereine gibt es die Möglichkeit über das Login weitere spezifische Informationen über seinen Verein zu speichern (Bsp. Abfahrtszeit, Fototermin, Essensblock, etc.) Das Login ist jeweils die Anmelde Nummer beim STV-Contest.

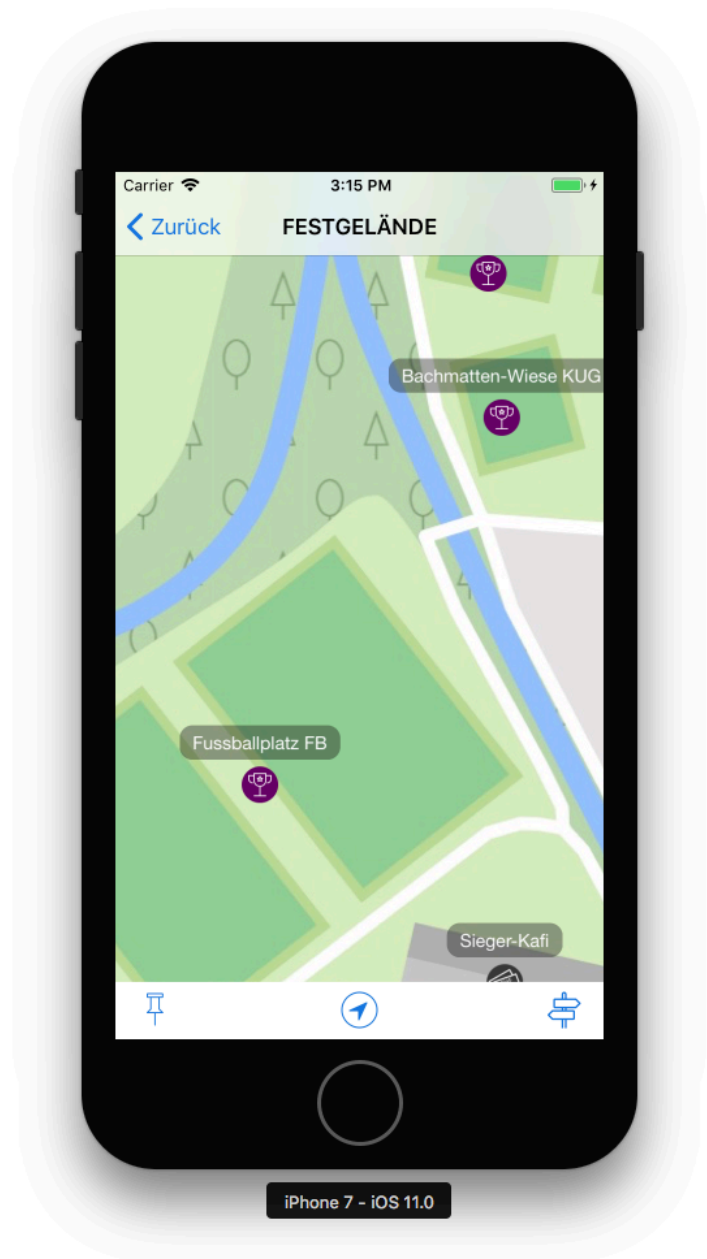


Festgelände

- Das Festgelände ist eine Google Karte, welche alle Orte anzeigt an denen sportliche oder festliche Anlässe stattfinden. Anzeige mit Titel und Icon.
- Über GPS wird die aktuelle Position angezeigt.
- Alphabetische geordnete Legende mit allen Orten.
- Kartenlayer mit Wettkampf / Zeltplätze (Grunddaten werden durch Kunde geliefert) Swiss-Dev passt diese an die Koordinaten an.
- Unterschiedliche Layers für 2 Wochenende mit Datumsauswahl (Pro Version)
- Eigene Positionen mit Titel und Icon können definiert werden. So findet der Benutzer zurück zum Zelt oder Treffpunkt. (Pro Funktion)
- Beim Tap auf ein Ort zeigt es die ungefähre Distanz sowie die Richtung an (Pro Funktion)

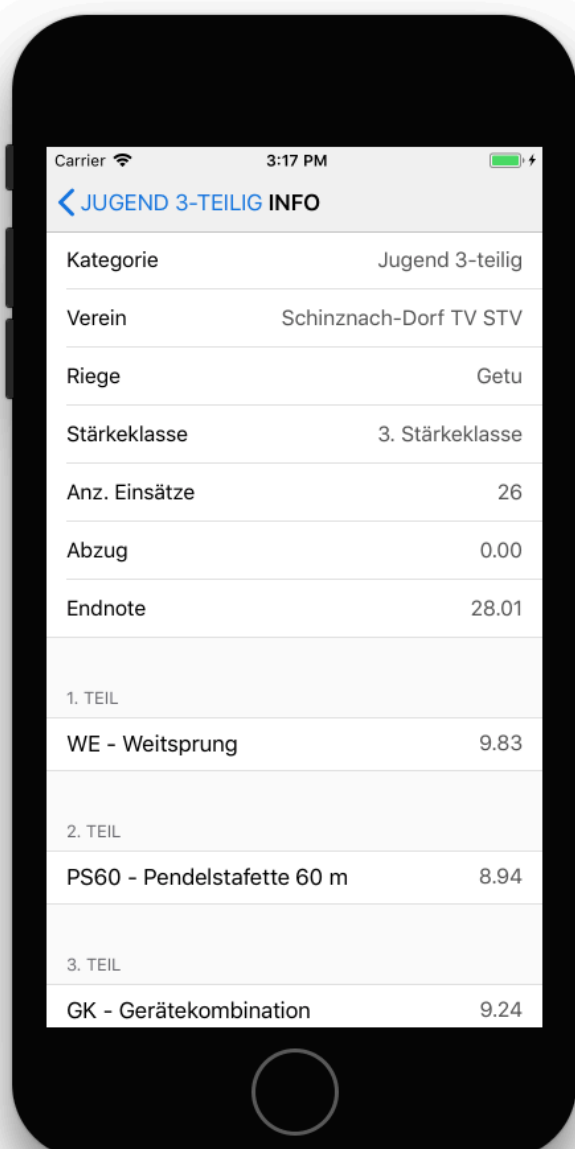
Folgende Symbole sind in der Basisversion enthalten:

- Bierstand
- Zeltplatz
- Parkplatz
- Bankomat
- Erste Hilfe
- Essen
- Info
- Duschen
- Treffpunkt
- Unterkunft
- Bahnhof
- Festzelt
- WC
- Wettkampfanlagen
- Wagenpark
- Schwimmbad
- Kinderhort
- Handy-Ladestation
- Haltestelle




Resultate / Ranglisten

- Aufgebaut wie das Programm können die Resultate gesucht und gefiltert werden. Die Ranglisten sind in Disziplinen und Stärkeklassen unterteilt.
- Die Resultate werden vom STV Contest bezogen, aufbereitet und in der App dargestellt.
- Der Benutzer erhält automatisch Push Benachrichtigungen über die ausgewählten Vereine. (Pro Funktion)
- Je nach Typ werden die Detailansichten sowie Listen in verschiedenen Layouts dargestellt.



- Die Detailansicht enthält alle Noten zu den Disziplinen. Weiter sind die Anzahl Einsätze, Abzüge sowie die Endnote ersichtlich.
- Die Trophäen sowie Auszeichnungsgrafik können individuell gestaltet werden.




Partner

- Auflistung aller Partner welche im Adminpanel eingetragen sind.
- Die Partner können mit einer URL und einem Titel hinterlegt werden.
- Die Kategorien können individuell erfasst und zugewiesen werden.

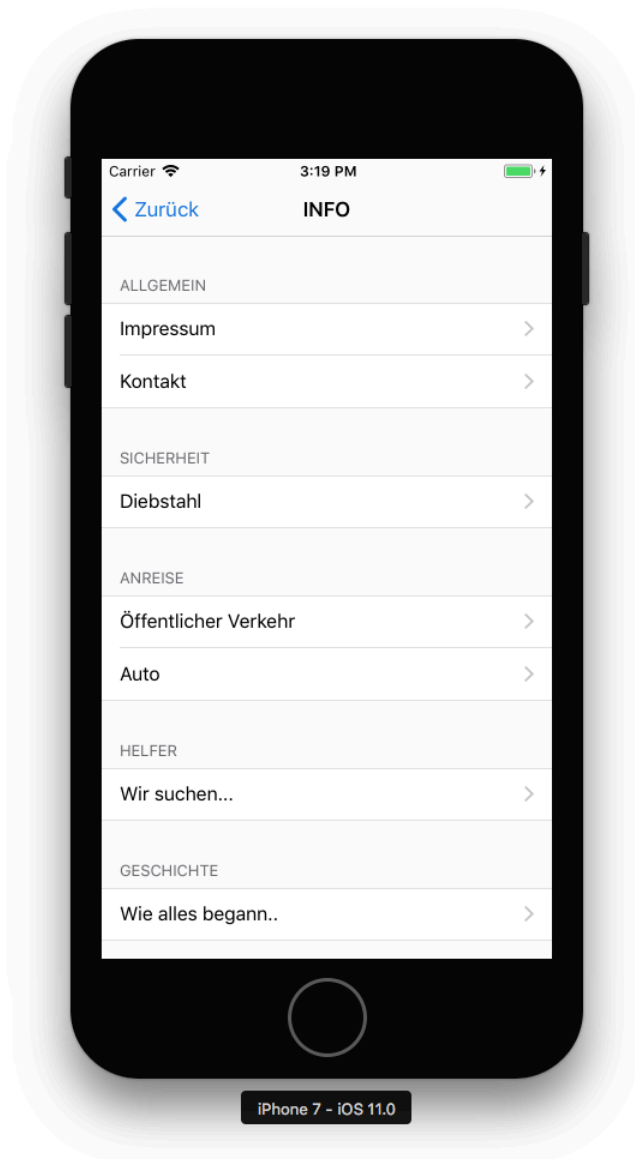
In der App werden die Partner an folgenden Orten angezeigt:

- Start
- Detailansicht unter Programm / Resultate
- Rubrik Partner
- Logojagd (Custom)

Weitere Anzeigen auf Anfrage

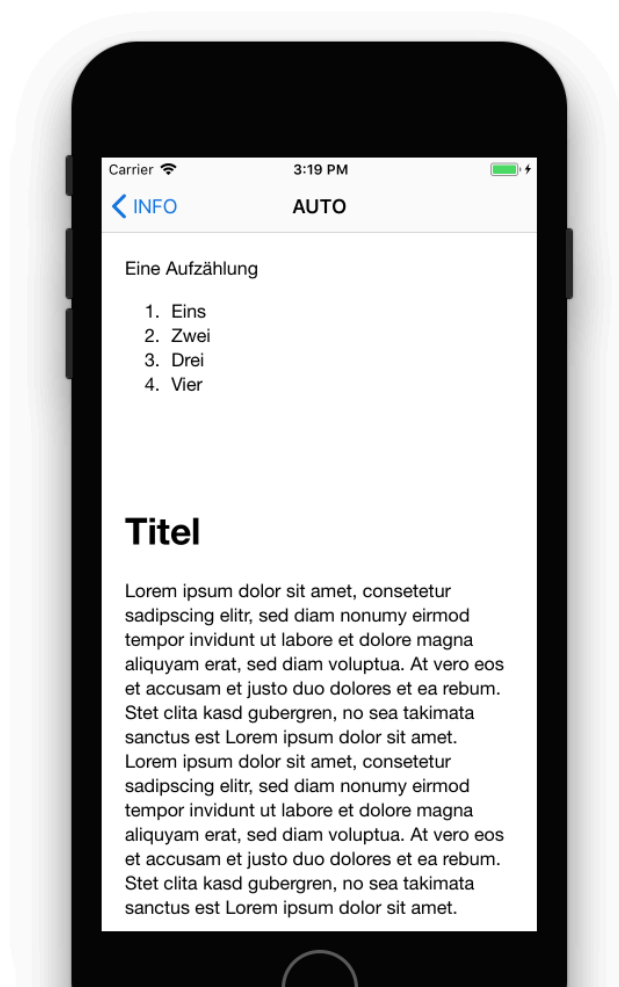
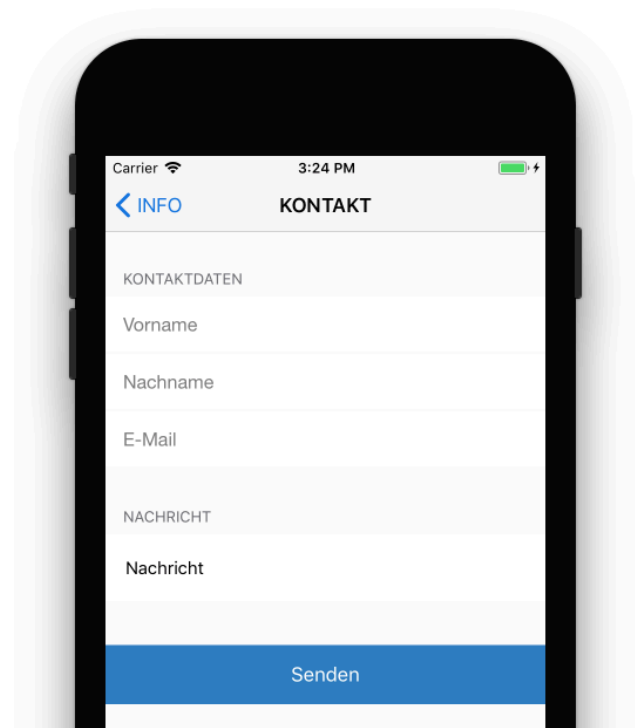


Info



- Anzeige Impressum, Kontaktformular, Dokumente, Social Kanäle, App weiterempfehlen sowie Versionsnummer der App
- Im Impressum wird das Turnfest erwähnt sowie SwissDev, Pinnatec (STV Contest Schnittstelle) sowie STV
- Die Dokumente sowie deren Kategorien können im Adminpanel verwaltet werden.


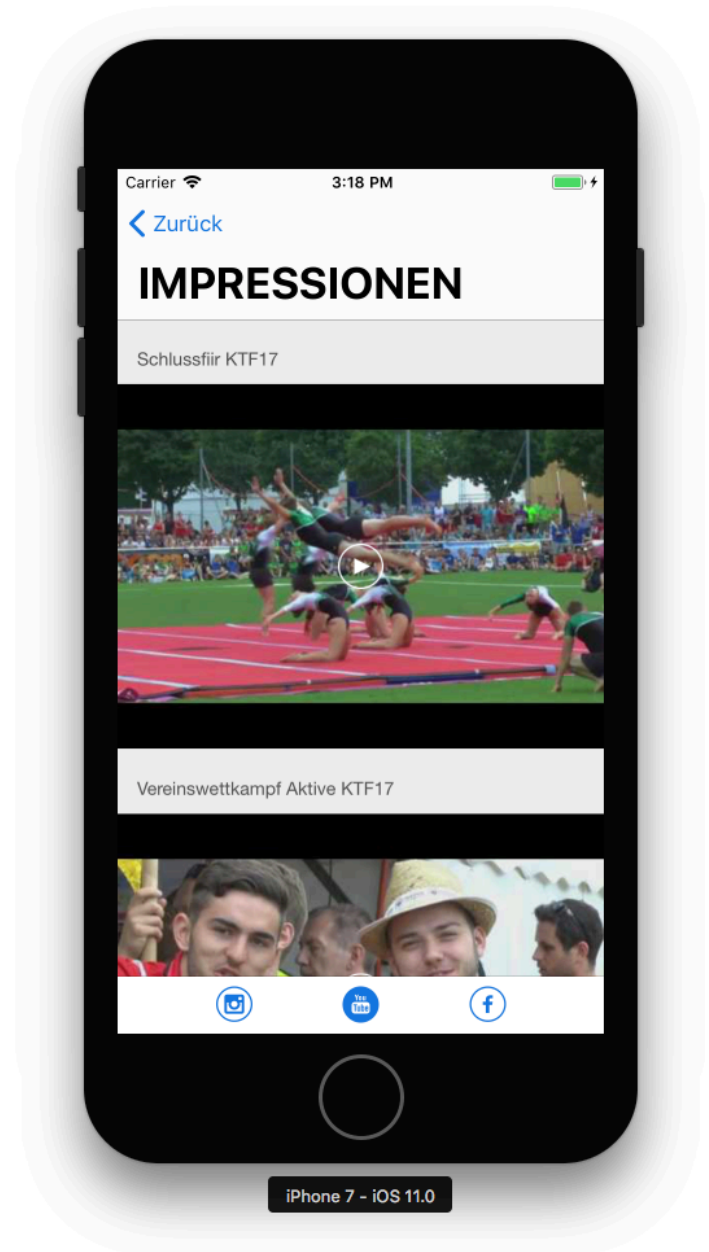
Weitere Inhalte auf Anfrage



Impressionen (Pro Funktion)

- Unter Impressionen werden die Feeds zu Instagram, Youtube und Facebook angezeigt.
- Die Administration der Feeds erfolgt automatisch durch den Server.
- Youtube Videos können direkt in der App angesehen werden.
- Facebook zeigt die Alben sowie deren Fotos an. Es werden alle Fotos als Liste sowie in einer Vollansicht dargestellt. Die Fotos können gezoomt und in jeder Ansicht angesehen werden.
- Alternativ zur Facebook Galerie ist auch eine andere Galerieanbindung möglich (Custom Funktion)

Weitere Formate auf Anfrage



Versionen / Releases

In der Regel wird eine Vorabversion mit den bereits verfügbaren Infos online gestellt. Später erfolgt ein Update mit einem aktualisierten Festgelände sowie Programminfos und STV-Contest Anbindung.

1. Release (Ca. 6-12 Monate vor dem Anlass)

- Layout mit Farb-Design
- Anbindung an News Feed
- 1. Festprogramm
- 1. Version des Festgeländes
- 1. Version der Partner
- 1. Version der Infos / Dokumente

Festprogramm, Partner sowie Dokumente können ohne ein Update der Apps laufend aktualisiert werden. Für andere Funktion ist ein Update nötig.

Basis

2. Release (Ca. 2 Monate vor dem Anlass)

- Finale Version des angepassten Festgeländes
- Finale Korrekturen der statischen Inhalte / Layouts

Pro / Custom

2. Release (Ca. 6 Monate vor dem Anlass)

- Integration Gewinnspiele
- Grafikanpassungen
- 2. Version des angepassten Festgeländes
- Finale Korrekturen der statischen Inhalte / Layouts

3. Release (Ca. 2 Monate vor dem Anlass)

- Finale Version des angepassten Festgeländes
- Finale Korrekturen der statischen Inhalte / Layouts

Pro Funktionen

Das Pro Paket kann während der Entwicklungsphase dazu bestellt werden. Zu den Pro Funktionen gehören neben Zusatzfunktionen bei Festgelände, Farbanpassungen, Impressionen noch:

Google Analytics

Integration Google Analytics in der iOS & Android App über ein definiertes G-Mail Konto des Turnfestes. Bildschirmufrufe jeder Ansicht werden getrackt sowie folgende Ereignisse:

- Verein ausgewählt
- Festgelände Pin gesetzt
- Aufruf Suche in Programm / Resultate
- App geteilt
- Gewinnspiel teilgenommen

Weitere Trackingpunkte auf Anfrage

Push Mitteilungen

Der Benutzer erhält automatisch Rang-/Resultat-Mitteilungen zu den ausgewählten Vereinen. Weiter können manuelle Mitteilungen gesetzt, terminiert und ausgelöst werden. Wie zum Beispiel wichtige Mitteilungen, Wetterwarnungen, Tipps, Sponsoren-Erwähnungen, usw.

Manuelle Mitteilungen können direkt über das Adminpanel des Push-Servers erfasst werden.

Custom Funktionen

Custom Funktionen können separat und während des Projektes dazu bestellt werden. Diese werden pro Funktion verrechnet und sind individuell an das Turnfest angepasst.

Zusätzliche Sprache

Neben der Standardsprache Deutsch kann die App zusätzlich übersetzt werden.

Angepasste Schriftart

Schrift als *.ttf. Bold, Regular

Angepasstes Layout

Menustruktur, Aufbau-Detailseiten, Navigation

Custom Gewinnspiel

(Quiz, 2D Spiel, Schrittzähler, Logojagd) Eigene Idee eines Spiels. Auf Anfrage.


Fotogalerie

Auslesen / Anzeigen von Album und Fotos. Listenansicht. Detailansicht mit Scrollfunktion. (FTP / JSON)

Logojagd

- Bereits als Modul vorhanden bietet die Logojagd eine gute Möglichkeit die Sponsoren interaktiv einzubinden.
- Die Logos werden fix definiert und in der App hinterlegt. Maximal 10 Logos.
- Die Logos sind zu Anfang verschwommen und müssen mit der Kamera gesucht und aktiviert werden.
- Sobald alle Logos gefunden wurden, erscheint ein Formular für die Teilnahme an der Verlosung.
- Zusätzlich kann mit dem generierten QR-Code ein Goodie zum Beispiel am Infostand abgeholt werden.

Preis auf Anfrage



Reader App

- Für den Infostand wurde eine eigene Reader-App für iOS konzipiert, welches die QR-Codes scannt und verwaltet.

