Schweizerischer Turnverband
Fédération suisse de gymnastique
Federazione svizzera di ginnastica

STV-ANLAGEPLÄNE

Stand: 2022

Ausgabe 2022 | **Herausgeber** Schweizerischer Turnverband, Bahnhofstrasse 38, 5000 Aarau, 062 837 82 00, www.stv-fsg.ch **Redaktion** Schweizerischer Turnverband, Abteilung Sportförderung, Stefanie Imfeld | **Layout** Schweizerischer Turnverband, Abteilung Marketing+Kommunikation **Pläne** C. Dollenmeier | **Copyright** Schweizerischer Turnverband (Nachdruck für STV-Vereine und -Mitglieder unter Quellenangabe gestattet)

Inhaltsverzeichnis

Getu-Zelt Vereinsgeräteturnen	Seite 4
Arena Vereinsgeräteturnen	Seite 5
Arena Kunstturnen Frauen	Seite 6
Arena Kunstturnen Männer	Seite 7
Arena Kunstturnen Verankerungen	Seite 8
Arena Trampolin	Seite 9
Gymnastikfelder Rasen	Seite 10
Gymnastik Zelt (Gymnastik/Aerobic)	Seite 11
Gymnastik Zelt (Gymnastik/Aerobic/Rhythmische Gymnastik)	Seite 13
Leichtathletik Rundbahn	Seite 14
Leichtathletik Laufbahn Sprint	Seite 16
Leichtathletik Laufbahn Pendelstafette	Seite 19
Leichtathletik Kugelstossen	Seite 23
Leichtathletik Hochsprung	Seite 24
Leichtathletik Weitsprung	Seite 25
Leichtathletik kombinierte Wurfanlage	Seite 29
Nationalturnen Steinheben	Seite 30
Nationalturnen Steinstossen	Seite 31
Fit & Fun – Aufgabe 1a	Seite 32
Fit & Fun – Aufgabe 1b	Seite 33
Fit & Fun – Aufgabe 2a	Seite 34
Fit & Fun – Aufgabe 2b	Seite 35
Fit & Fun – Aufgabe 3a	Seite 36
Fit & Fun – Aufgabe 3b	Seite 37
Fachtest Allround – Aufgabe 1	Seite 38
Fachtest Allround – Aufgabe 2	Seite 39
Fachtest Korbball – Aufgabe 1	Seite 40
Fachtest Korbball – Aufgabe 2	Seite 41
Fachtest Unihockey – Aufgabe 1	Seite 42
Fachtest Unihockey – Aufgabe 2	Seite 43
Fachtest Volleyball – Aufgabe 1	Seite 44
Fachtest Volleyball – Aufgabe 2	Seite 45
Faustball	Seite 46
Korbball Damen	Seite 47
Korbball Herren	Seite 48
Volleyball	Seite 49
Jugendparcours Spieltest Allround	Seite 50
Jugendparcours Hindernislauf	Seite 52
Jugendparcours Spielparcours Unihockey	Seite 54
Turnwettkampf Basketball	Seite 56
Turnwettkampf Unihockey	Seite 57
Sektions-Spannreck	Seite 58
Ring-Schwunggerüst	Seite 60
Zentrale Meldestelle	Seite 61

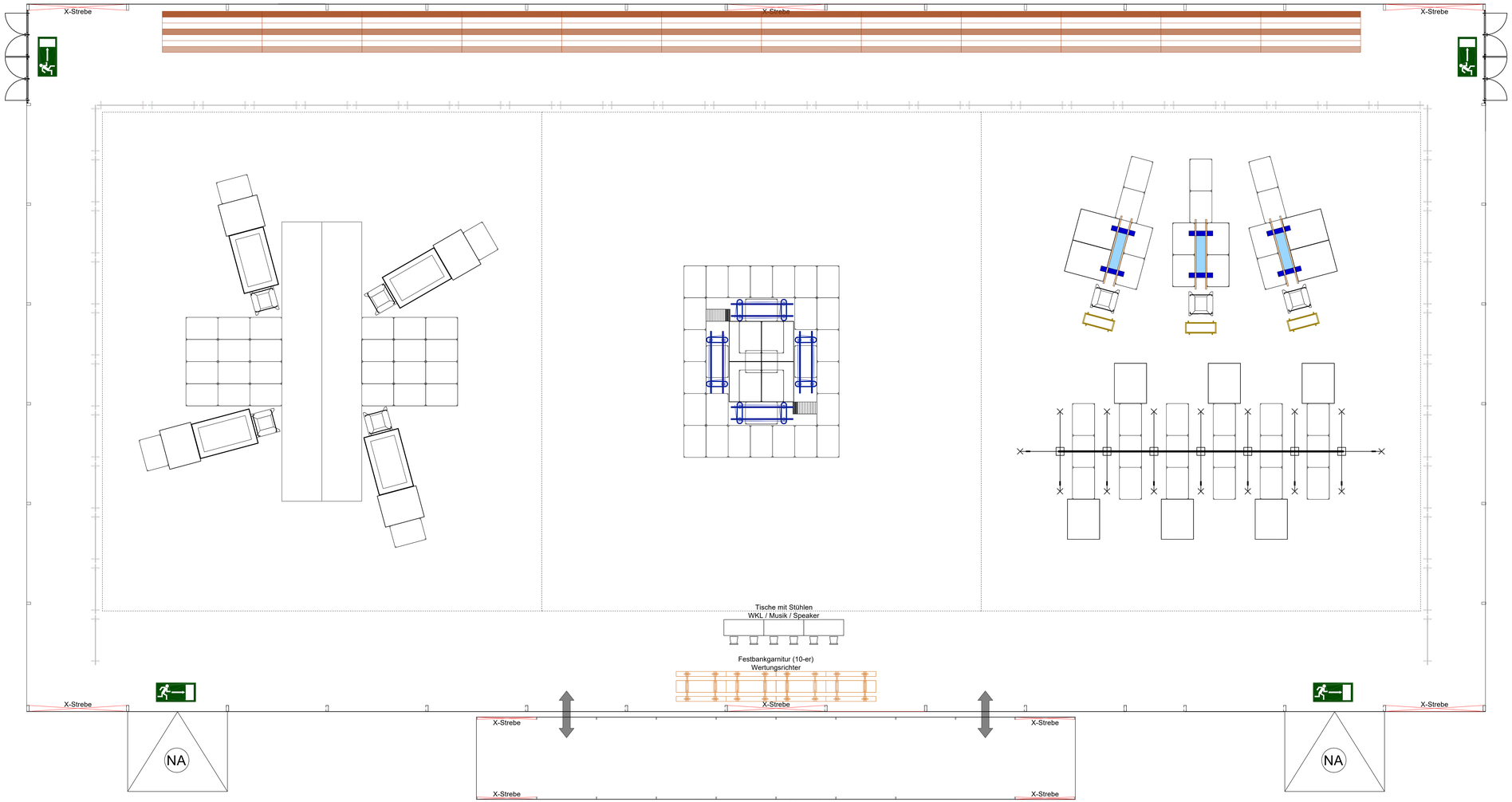

Zelt - Anbau -> Gerätelager

Ausstattung / Material (Gym-Zelt)

Grösse Zelt

Mitte Stützen:	Breite:	35.00m
	Länge:	73.00m
Traufe:	3.20m	
Giebel:	8.96m	

Grösse Zelt-Anbau

Mitte Stützen:	Breite:	4.00m
	Länge:	30.00m
Traufe:	2.88m	
Giebel:	3.79m	

Variante mit Unterbau unter Boden

Variante mit Unterbau auf Boden



INDEX	DATUM	GEZ.	REVISIONSTEXT
V01	-	-	-
V02	-	-	-
V03	-	-	-
V04	-	-	-
V05	-	-	-
V06	-	-	-
V07	-	-	-
V08	-	-	-
V09	-	-	-
V10	-	-	-

SCHWEIZERISCHER TURNVERBAND

WETTKAMPFANLAGEN GERÄTETURNEN

GETU-ZELT: VEREINSGERÄTETURNEN

Datei - Nr.	Datei - Pfad-Nr.	Format	Massstab
21.1 - FAB_2021	ANP-AB-GETU-V	90 x 164	1:50 (spez. Mass)

SVK / CAS

Custom-Design

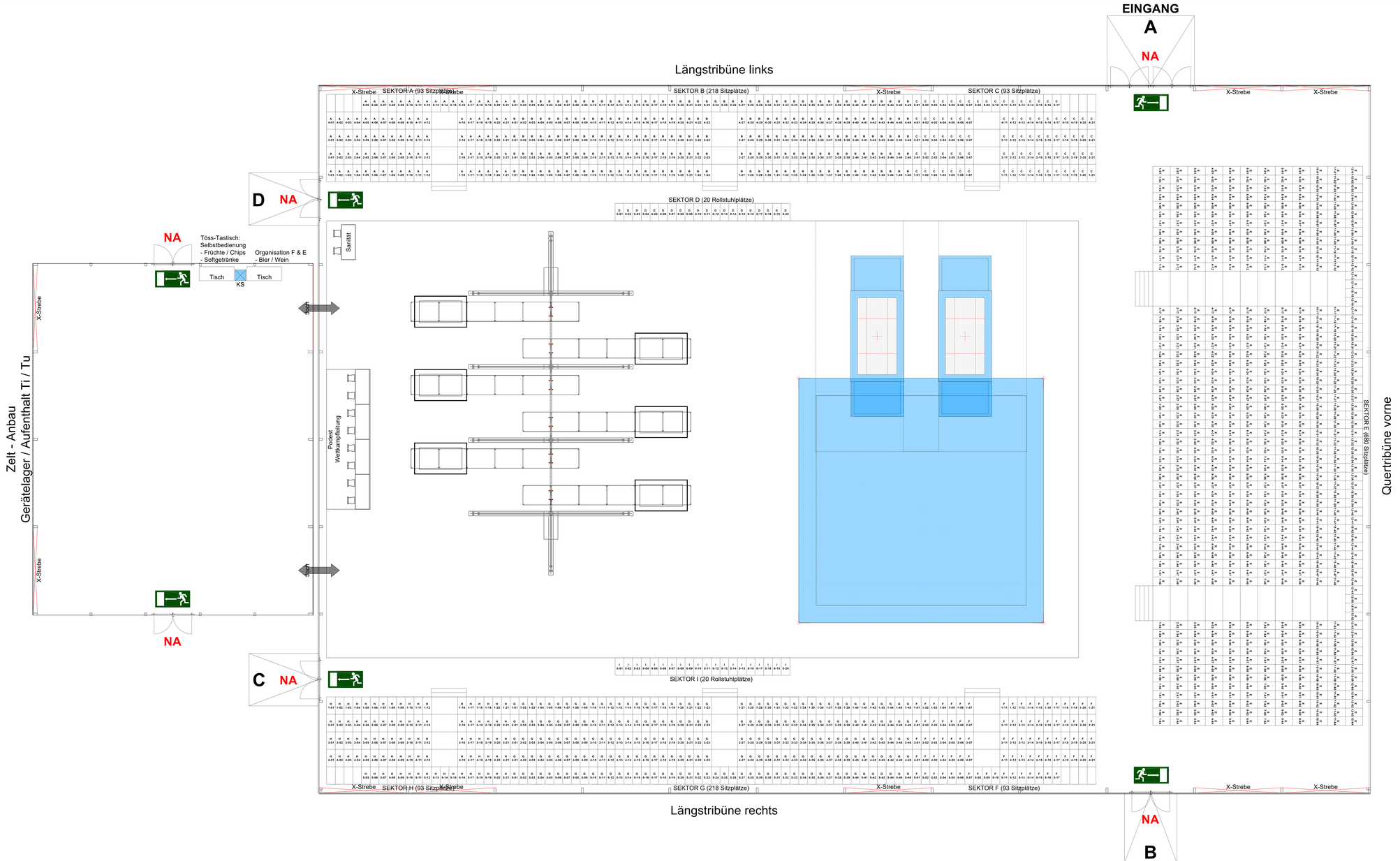

Ausstattung | Material (Gym-Zelt)

Grösse Zelt
Mitte Stützen: Breite: 40.00m
Länge: 60.00m
Traufe: 5.20m
Giebel: 11.73m

Grösse Zelt-Anbau
Mitte Stützen: Breite: 15.00m
Länge: 20.00m
Traufe: 3.00m
Giebel: 5.87m

INDEX	DATUM	GEZ.	REVISIONSTEXT
V01	-	-	-
V02	-	-	-
V03	-	-	-
V04	-	-	-
V05	-	-	-
V06	-	-	-
V07	-	-	-
V08	-	-	-
V09	-	-	-
V10	-	-	-

SCHWEIZERISCHER TURNVERBAND
WETTKAMPFANLAGEN GERÄTETURNEN
ARENA; VEREINSGERÄTETURNEN

Dpan - Nr.: 011 - FAE_2021
Dpan Plan-Nr.: ANP-AB-ARENA-V
Format: 90 x 164
Massstab: 1:100 (spez. Mass)

SVK / CAS

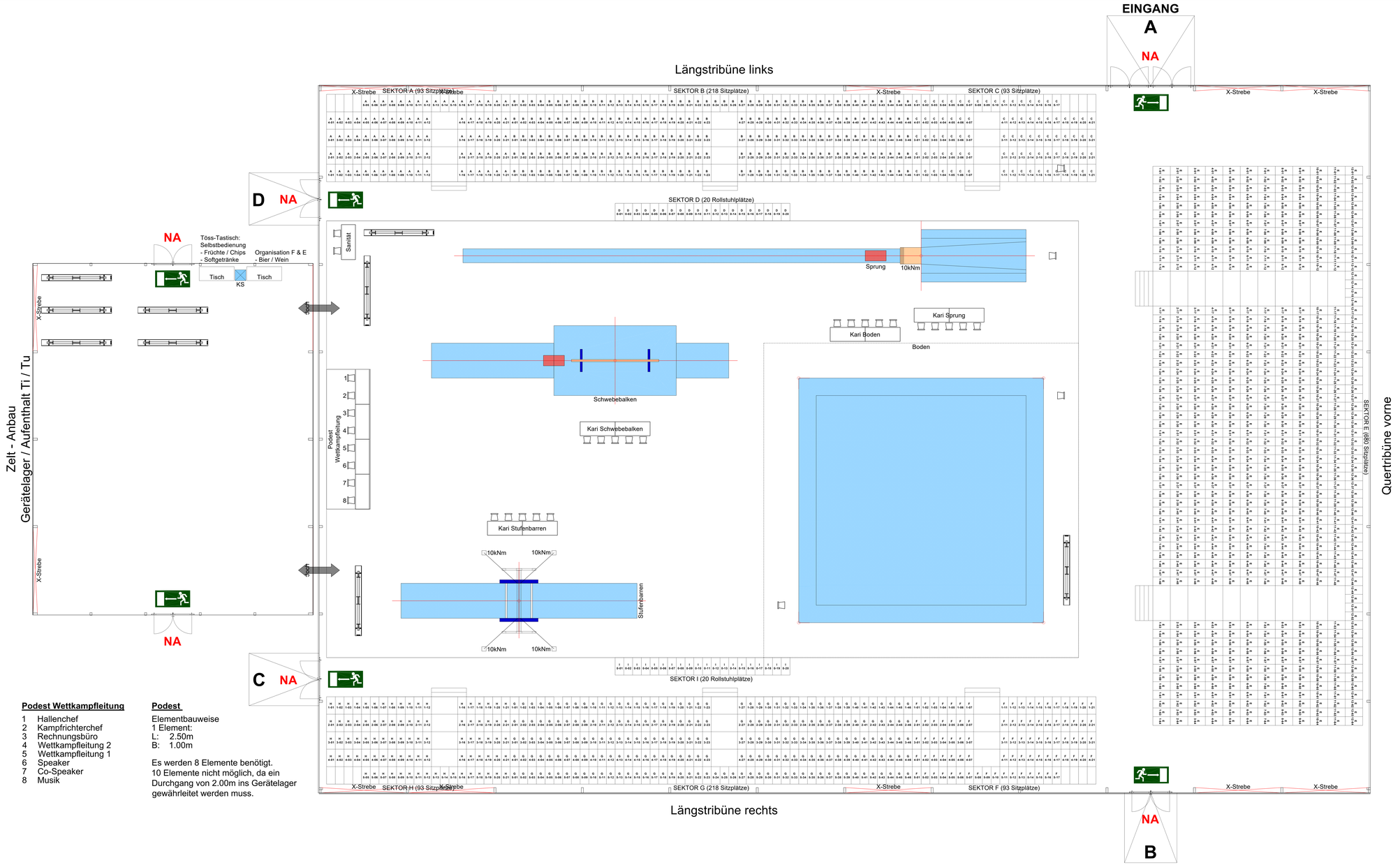

Podest Wettkampfleitung

1 Hallenchef
2 Kampfrichterchef
3 Rechnungsbüro
4 Wettkampfleitung 2
5 Wettkampfleitung 1
6 Speaker
7 Co-Speaker
8 Musik

Podest

Elementbauweise
1 Element:
L: 2.50m
B: 1.00m

Es werden 8 Elemente benötigt.
10 Elemente nicht möglich, da ein Durchgang von 2.00m ins Gerätelager gewährleitet werden muss.

Ausstattung | Material (Gym-Zelt)

Grösse Zelt
Mitte Stützen: Breite: 40.00m
Länge: 60.00m
Traufe: 9.20m
Giebel: 11.73m

Grösse Zelt-Anbau
Mitte Stützen: Breite: 15.00m
Länge: 20.00m
Traufe: 3.00m
Giebel: 5.87m

INDEX	DATUM	GEZ.	REVISIONSTEXT
V01	-	-	-
V02	-	-	-
V03	-	-	-
V04	-	-	-
V05	-	-	-
V06	-	-	-
V07	-	-	-
V08	-	-	-
V09	-	-	-
V10	-	-	-

SCHWEIZERISCHER TURNVERBAND
WETTKAMPFANLAGEN KUNSTTURNEN
ARENA: KUNSTTURNEN FRAUEN

SVK / CAS

Datei - Nr.	Datei-Pfad-Nr.	Format	Massstab
211 - FAE_2021	ANP-AB-KUTU-D	90 x 164	1:100 (spez. Mass)

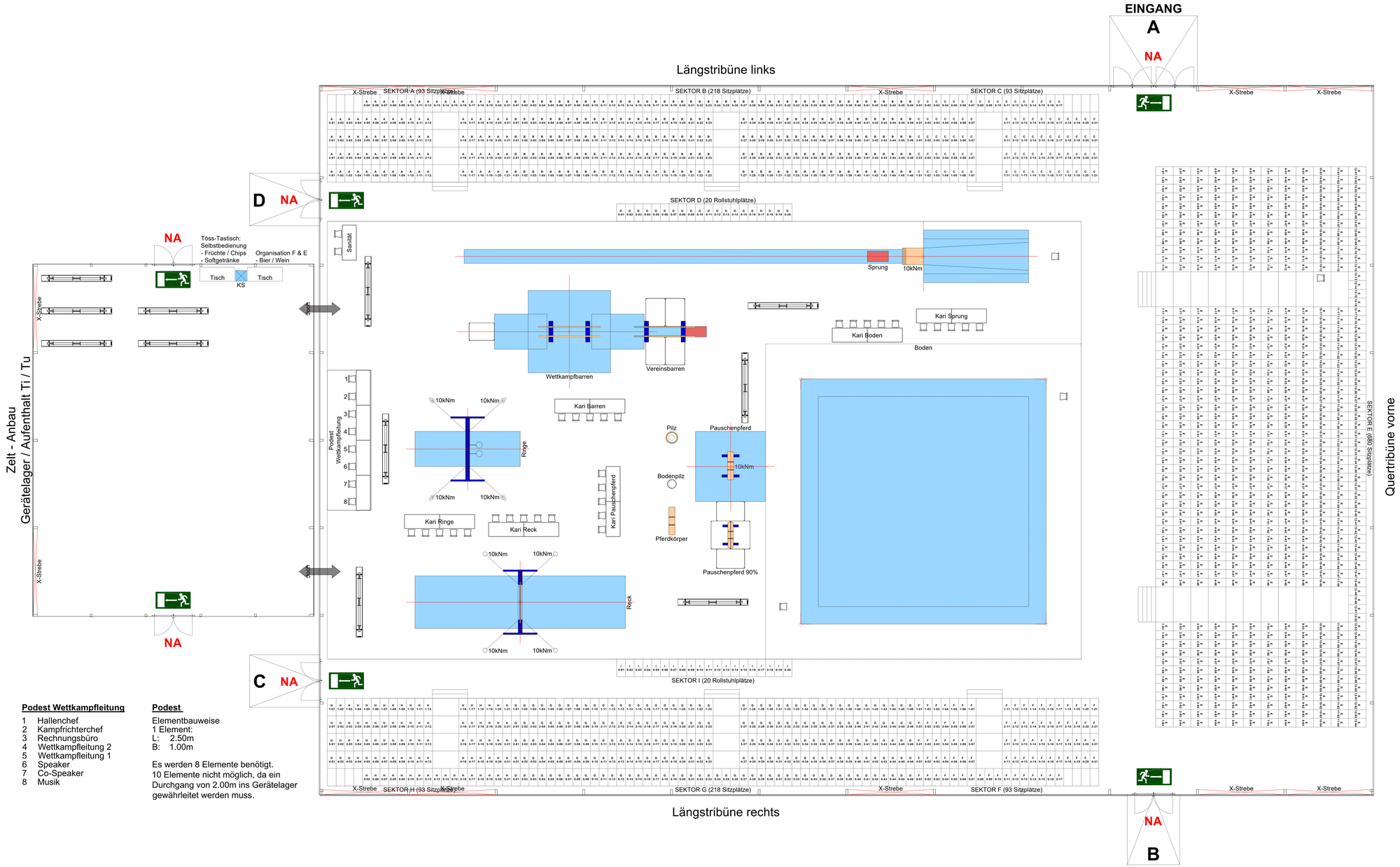

Podest Wettkampfleitung

1 Hallenchef
2 Kampfrichterchef
3 Rechnungsbüro
4 Wettkampfleitung 2
5 Wettkampfleitung 1
6 Speaker
7 Co-Speaker
8 Musik

Podest

Elementbauweise
1 Element:
L: 2.50m
B: 1.00m

Es werden 8 Elemente benötigt.
10 Elemente nicht möglich, da ein Durchgang von 2.00m ins Gerätelager gewährleitet werden muss.

Ausstattung | Material (Gym-Zelt)

Grösse Zelt
Mitte Stützen: Breite: 40.00m
Länge: 60.00m
Traufe: 9.20m
Giebel: 11.73m

Grösse Zelt-Anbau
Mitte Stützen: Breite: 15.00m
Länge: 20.00m
Traufe: 3.00m
Giebel: 5.87m

INDEX	DATUM	GEZ	REVISIONSTEXT
V01	-	-	-
V02	-	-	-
V03	-	-	-
V04	-	-	-
V05	-	-	-
V06	-	-	-
V07	-	-	-
V08	-	-	-
V09	-	-	-
V10	-	-	-

SCHWEIZERISCHER TURNVERBAND
WETTKAMPFANLAGEN KUNSTTURNEN
ARENA: KUNSTTURNEN MÄNNER

Datum / Nr.: 01.1.1900_2021
Datei / Plan-Nr.: ANP-AB-KUTU-M
Format: 90 x 184
Massstab: 1:100 (spez. Mass)

SVK / CAS



Turngeräteverankerungen

Für die Turngeräteverankerungen werden 10 Stk.
Ankerpunkte mit je 10 kNm (1'000 kg) erstellt.

Ausstattung / Material (Gym-Zelt)

Grösse Zelt
Mitte Stützen:
Breite: 40.00m
Länge: 60.00m
Traufe: 5.20m
Giebel: 11.73m

Grösse Zelt-Anbau
Mitte Stützen:
Breite: 15.00m
Länge: 20.00m
Traufe: 3.00m
Giebel: 5.87m

Boden
Boden Doppellagig
-> höhere Belastung Turnen / Kunstturnen

Ankerpunkte Reck & Ringe

Ankerpunkte Sprung & Pauschenpferd

Befestigung Ankerpunkt
Fertig Boden

Abdeckung Ankerpunkt
Fertig Boden

INDEX	DATUM	GEZ.	REVISIONSTEXT
V01	-	-	-
V02	-	-	-
V03	-	-	-
V04	-	-	-
V05	-	-	-
V06	-	-	-
V07	-	-	-
V08	-	-	-
V09	-	-	-
V10	-	-	-

SCHWEIZERISCHER TURNVERBAND
WETTKAMPFANLAGEN KUNSTTURNEN
ARENA; VERANKERUNGEN

Datei - Nr.	Datei - Pfad-Nr.	Format	Massstab
01 - FAB_2021	ANP-AB-KUTU-VER	90 x 184	1:50 (spez. Mass)

SVK / CAS
Custom Design

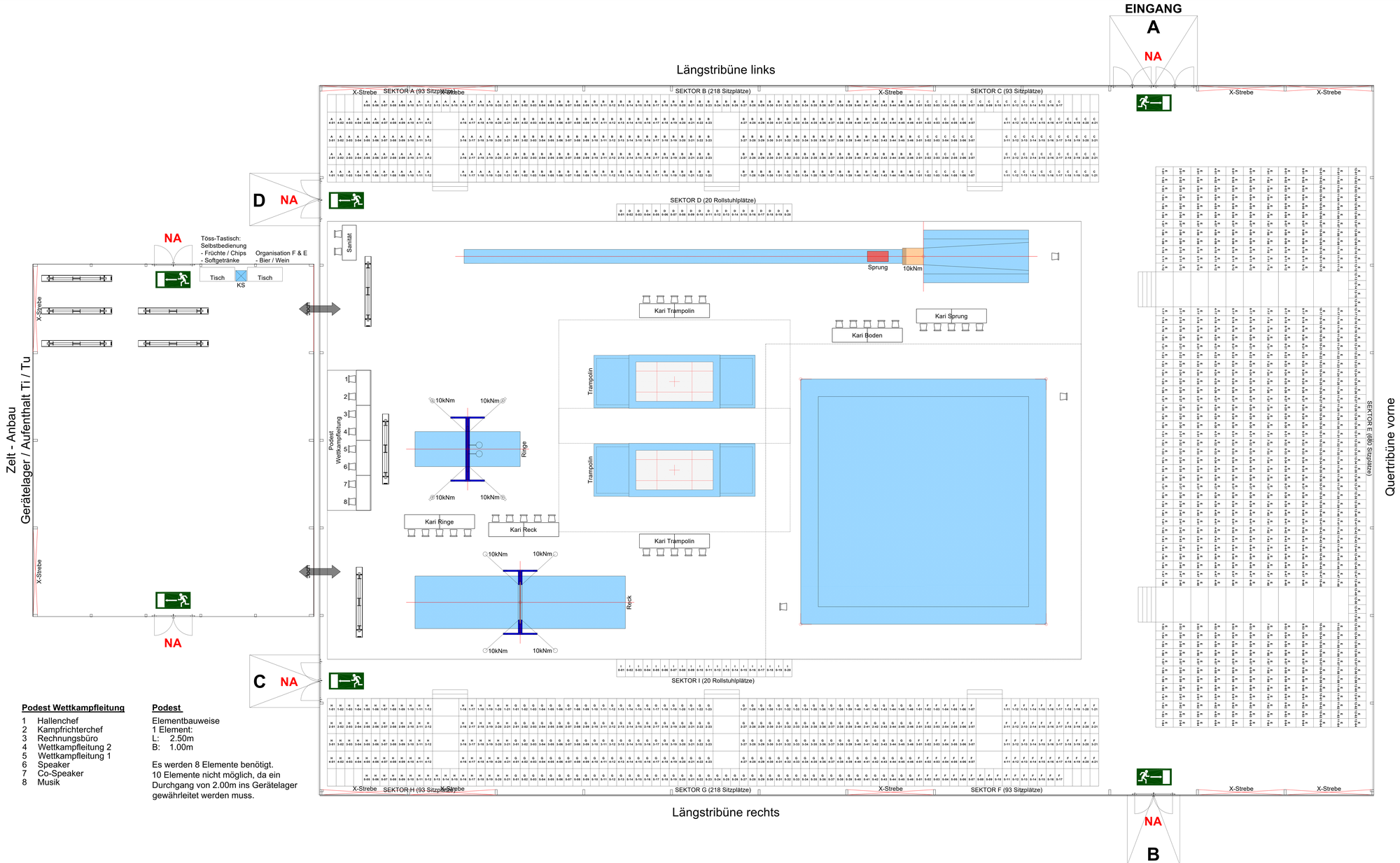

Podest Wettkampfleitung

1 Hallenchef
2 Kampfrichterchef
3 Rechnungsbüro
4 Wettkampfleitung 2
5 Wettkampfleitung 1
6 Speaker
7 Co-Speaker
8 Musik

Podest

Elementbauweise
1 Element:
L: 2.50m
B: 1.00m

Es werden 8 Elemente benötigt.
10 Elemente nicht möglich, da ein Durchgang von 2.00m ins Gerätelager gewährleitet werden muss.

Ausstattung | Material (Gym-Zelt)

Grösse Zelt
Mitte Stützen: Breite: 40.00m
Länge: 60.00m
Traufe: 5.20m
Giebel: 11.73m

Grösse Zelt-Anbau
Mitte Stützen: Breite: 15.00m
Länge: 20.00m
Traufe: 3.00m
Giebel: 5.87m

INDEX	DATUM	GEZ.	REVISIONSTEXT
V01	-	-	-
V02	-	-	-
V03	-	-	-
V04	-	-	-
V05	-	-	-
V06	-	-	-
V07	-	-	-
V08	-	-	-
V09	-	-	-
V10	-	-	-

SCHWEIZERISCHER TURNVERBAND
WETTKAMPFANLAGEN TRAMPOLIN
ARENA: TRAMPOLIN

Dpan - Nr.	Dpan Plan-Nr.	Format	Massstab
21.1 - FAE_2021	ANP-AB-79A-G	90 x 184	1:50 (spez. Mass)

SVK / CAS
Custom-Design

Grundriss

Masse in m

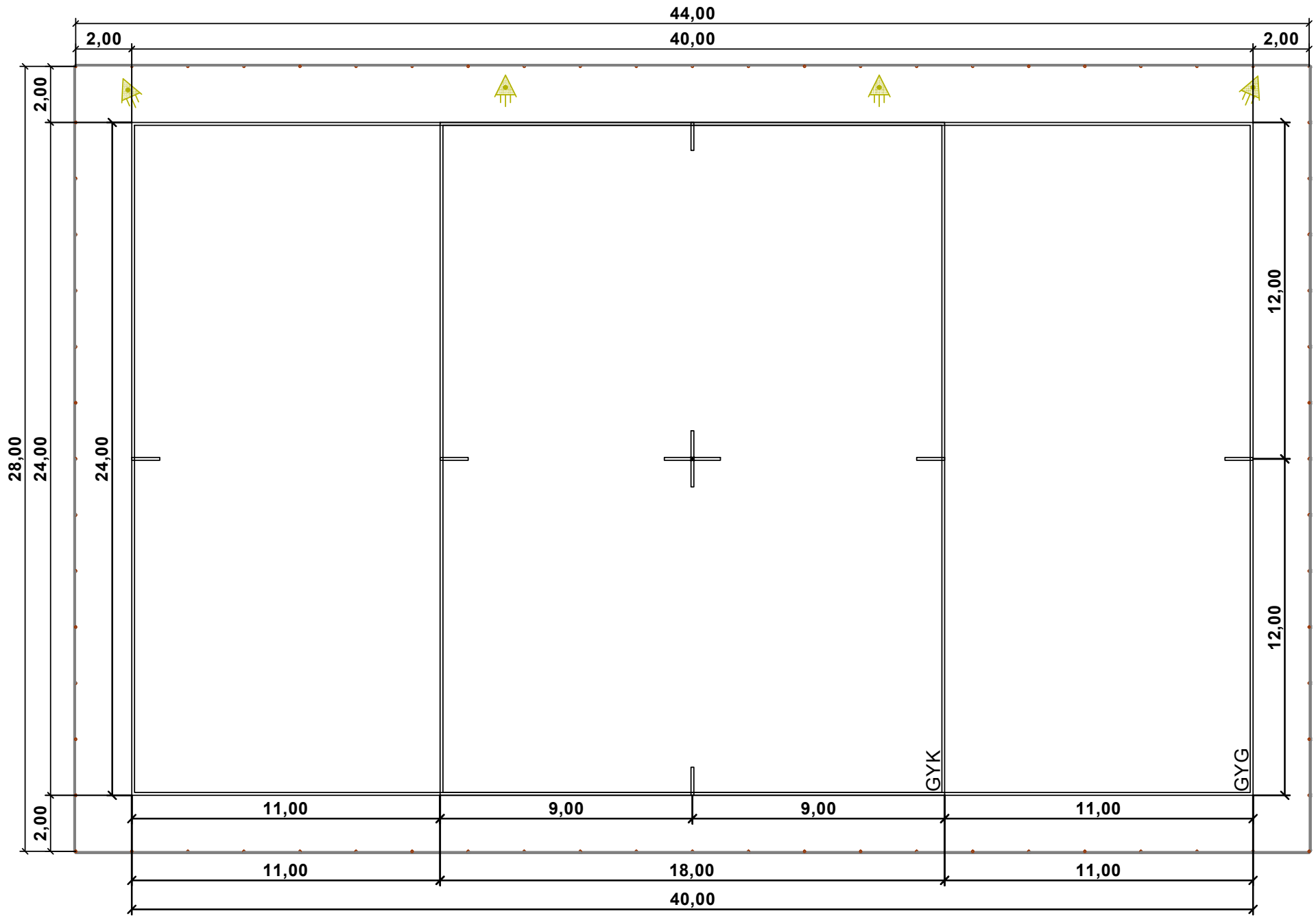

Feldbegrenzung

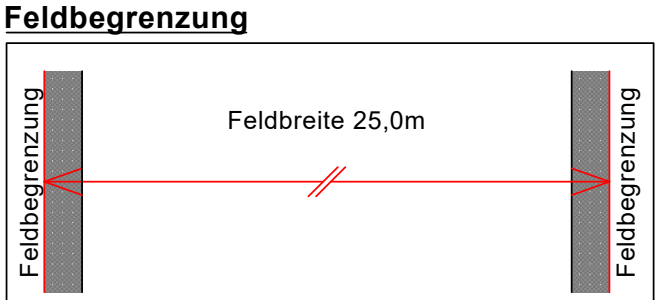

Die Feldmarkierungen, gemäss Plan müssen eingehalten werden. Die Linien werden also innerhalb des Masses gezeichnet.
Linienbreite max. 12,0cm

Markierfarbe als Feldbegrenzung

Markierfarbe (Farbe kein Kalk):
Ist der Boden nass oder feucht, kann die Farbe nicht aufgetragen werden.
Zwei Spraydosen "Weiss" zum ausbessern von Markierlinien / Feldmitte (Kreuz)

Breite der Feldmarkierungen max. 12,0 cm!

Feldgrössen Gymnastik Wiese

Grossfeld	(GYG)	24m x 40m
Kleinfeld	(GYK)	18m x 24m

Ausstattung / Material

Beschaffenheit Rasen

Neusaat:
- UFA - Sportrasen Highspeed für Sportrasen / -anlagen

Nachsaat:
- UFA - Regeneration Highspeed für Sportrasen / -anlagen

Material Abschrankung

- Holzpfosten (Länge 1,5 m, Ø 80 mm)	ca.	72 Stk.
- Seil	ca.	160m
- Div. Befestigungsmaterial		

Beschallung

- Musik-Boxen	4 Stk.

SCHWEIZERISCHER TURNVERBAND

WETTMAPFANLAGEN GYMNASTIK

GYMNASTIKFELDER RASEN

Objekt - Nr.	Datei/ Plan-Nr.	Format	Massstab	Datum	Gezeichnet
STV - FSG_2021	ARP-AB-GYM-WI-V02	A3	--	Februar 2022	C. Dollenmeier

SVK / CAS

STV FSG

Dollenmeier

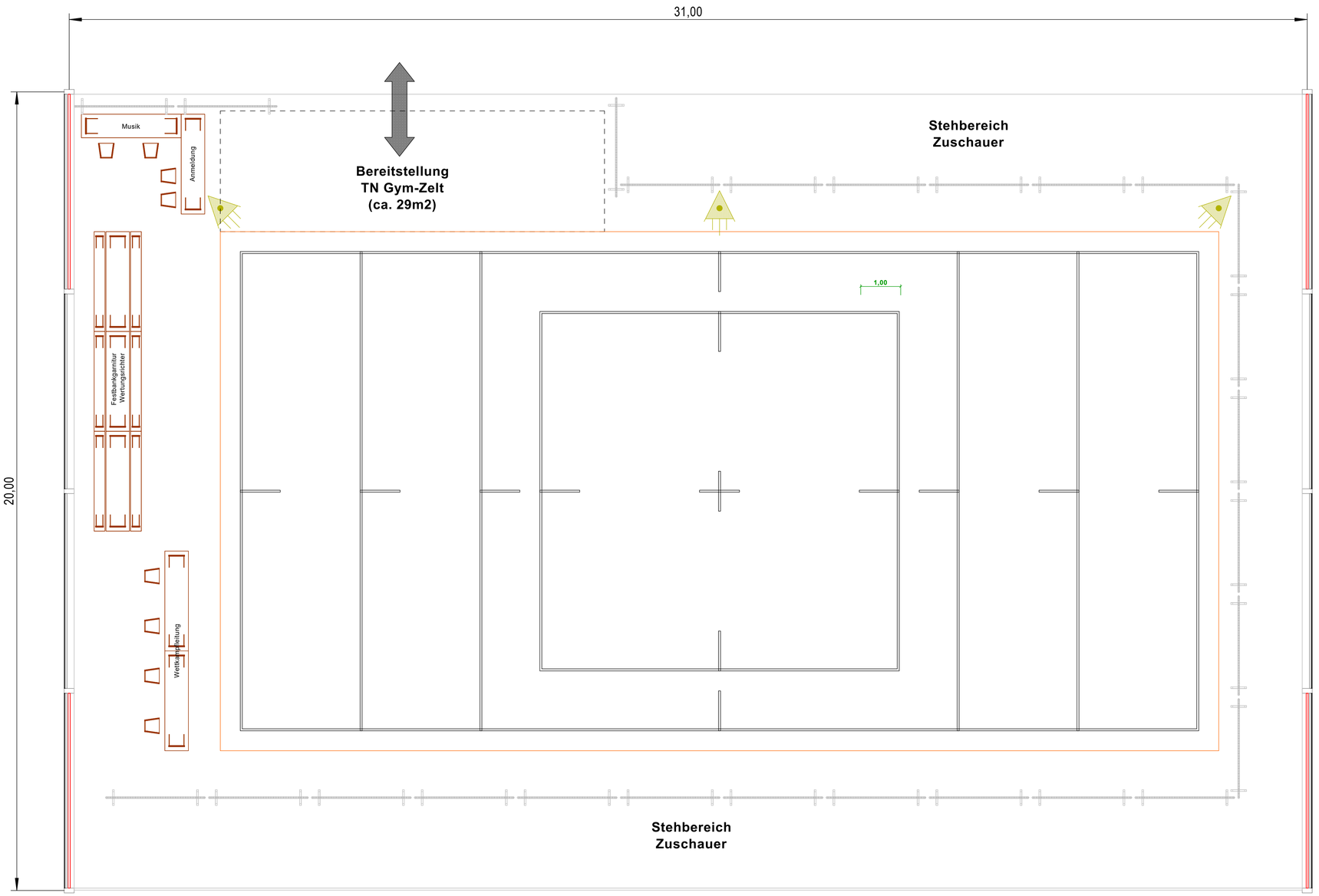

GYMNASTIKZELT / INNENAUSBAU — Mst. -:--

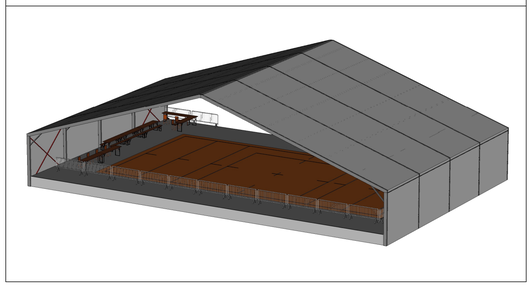

Feldbegrenzung

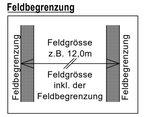

Feldgrössen Gymnastik:

12m	x	24m
12m	x	18m
12m	x	12m
9m	x	9m

Feldgrössen Aerobic:

12m	x	24m
12m	x	18m
12m	x	12m
9m	x	9m

Ausstattung / Material (Gym-Zelt)

Grösse Zelt

Mitte Stützen:	Breite:	20.00m
	Länge:	31.00m
Traufe:	4.00m	
Gibel:	9.28m	
Grund-Beleuchtung:	7x 500W Scheinwerfer	

Aufenthalt Wertungsrichter
- Festbankgarnitur (2.50m) — 3 Stk.

Wettkampfleitung
- Tisch (0.60 x 2.50) — 2 Stk.
- Stühle mit Kufen — 4 Stk.

Musik / Anmeldung
- Tisch (0.60 x 2.50) — 2 Stk.
- Stühle mit Kufen — 4 Stk.

Teppich Gymnastik
- Weber Floors, Rümlang
  Roxane UX 157 d'orange 4/5m (Liquidation)
  5x 5.00m x 13.00m

Feldmarkierungen
- weisses Klebeband

Personen Absperrung
- Absperrgitter (L: 2.50m / H: 1.10m) — 23 Stk.

Beschallung
- Musik-Boxen — 3 Stk.

INDEX	DATUM	GEZ.	REVISIONSTEXT
V01	-	-	-
V02	-	-	-
V03	-	-	-
V04	-	-	-
V05	-	-	-
V06	-	-	-
V07	-	-	-
V08	-	-	-
V09	-	-	-
V10	-	-	-

SCHWEIZERISCHER TURNVERBAND

WETTKAMPFANLAGEN — GYMNASTIK / AEROBIC

GYMNASTIK - ZELT — "Variante"

Objekt - Nr.	Datei/ Plan-Nr.	Format	Massstab
STV - FSG_2021	ANP-TUK-GYM-Z-V1-V01	59.4 x 95.0	1:50

SVK / CAS

STV FSG

Dollenmeier

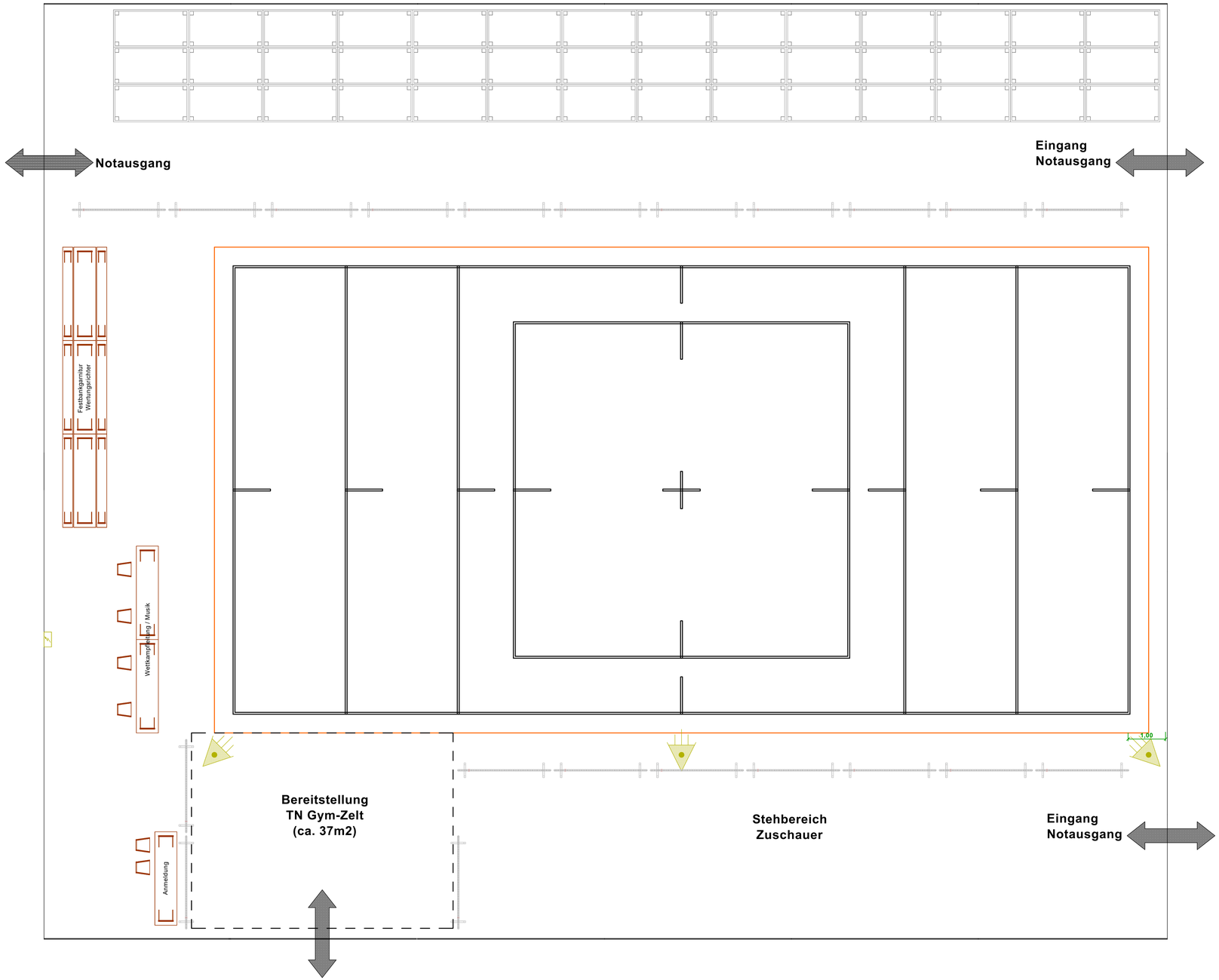

Feldbegrenzung

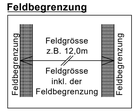

Feldgrössen Gymnastik:

12m x 24m
12m x 18m
12m x 12m
9m x 9m

Feldgrössen Aerobic:

12m x 24m
12m x 18m
12m x 12m
9m x 9m

Ausstattung / Material (Gym-Zelt)

Grösse Zelt

Mitte Stützen:	Breite:	26.00m
	Länge:	30.00m
Traufe:	x.xxm	
Gibel:	x.xxm	
Grund-Beleuchtung:	7x 500W Scheinwerfer	

Aufenthalt Wertungsrichter

- Festbankgarnitur (2.50m) 3 Stk.

Wettkampfleitung

- Tisch (0.60 x 2.50) 2 Stk.
- Stühle mit Kufen 4 Stk.

Musik / Anmeldung

- Tisch (0.60 x 2.50) 2 Stk.
- Stühle mit Kufen 4 Stk.

Teppich Gymnastik

- Weber Floors, Rümlang
  Roxane UX 157 d'orange 4/5m (Liquidation)
  5x 5.00m x 13.00m

Feldmarkierungen

- --

Personen Absperrung

- Absperrgitter 21 Stk.
  (L: 2.50m / H: 1.10m)

Beschallung

- Musik-Boxen 3 Stk.

Tribühne mit Geländer

1. Tribühnenreihe (30cm)	14 Stk.
2. Tribühnenreihe (60cm)	14 Stk.
3. Tribühnenreihe (90cm)	14 Stk.
Total Tribühnenelemente	42 Stk.

INDEX	DATUM	GEZ.	REVISIONSTEXT
V01	-	-	-
V02	-	-	-
V03	-	-	-
V04	-	-	-
V05	-	-	-
V06	-	-	-
V07	-	-	-
V08	-	-	-
V09	-	-	-
V10	-	-	-

SCHWEIZERISCHER TURNVERBAND

WETTKAMPFANLAGEN GYMNASTIK / AEROBIC

GYMNASTIK - ZELT "Variante"

Objekt - Nr.	Datei/ Plan-Nr.	Format	Massstab
STV - FSG_2021	ANP-TUK-GYM-Z-V3-V01	59.4 x 100.0	1:50

SVK / CAS

STV FSG

Dollenmeier

Feldgrösse Gymnastik

Feldgrösse 1	12m x 24m
Feldgrösse 2	12m x 18m
Feldgrösse 3	12m x 12m
Feldgrösse 4	9m x 9m

Feldgrösse Aerobic

Feldgrösse 1	12m x 24m
Feldgrösse 2	12m x 18m
Feldgrösse 3	12m x 12m
Feldgrösse 4	9m x 9m

Feldgrösse Rhythmische Gymnastik

Teppichgrösse	14m x 14m
Feldgrösse	13m x 13m

Feldbegrenzung

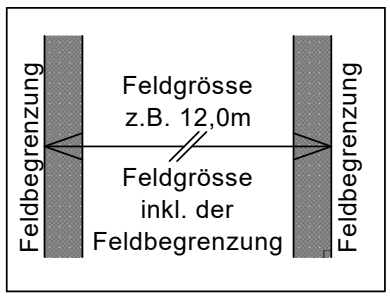

Gymnastik / Aerobic

Kampfrichter - Tisch
- Tisch (0.60 x 2.50) 3 Stk.
- Stühle mit Kufen 4 Stk.

Wertungsrichter-Aufenthalt
- Festbankgarnitur 2 Stk.

Gymnastik Teppich
- z.B.
  Weber Floors, Rümlang
  Roxane UX 157 d'orange 4/5m (Liquidation)
  5x 5.00m x 13.00m

Klebeband Feldmarkierung
-

Rhythmische Gymnastik

Kampfrichter - Tisch
- Tisch (0.60 x 2.50) 3 Stk.
- Stühle mit Kufen 4 Stk.

Wertungsrichter-Aufenthalt
- Festbankgarnitur 2 Stk.

RG-Gymnastik Teppich
-

Klebeband Feldmarkierung
-

Material Abschrankung
- Absperrgitter tief ca. 15 Stk.

Tribühne
- Tribühnenelemente ca. 5 Stk.
  (L: 5,00m / B: 2,06m, / H: 0.85m)

Grundriss

Masse in m

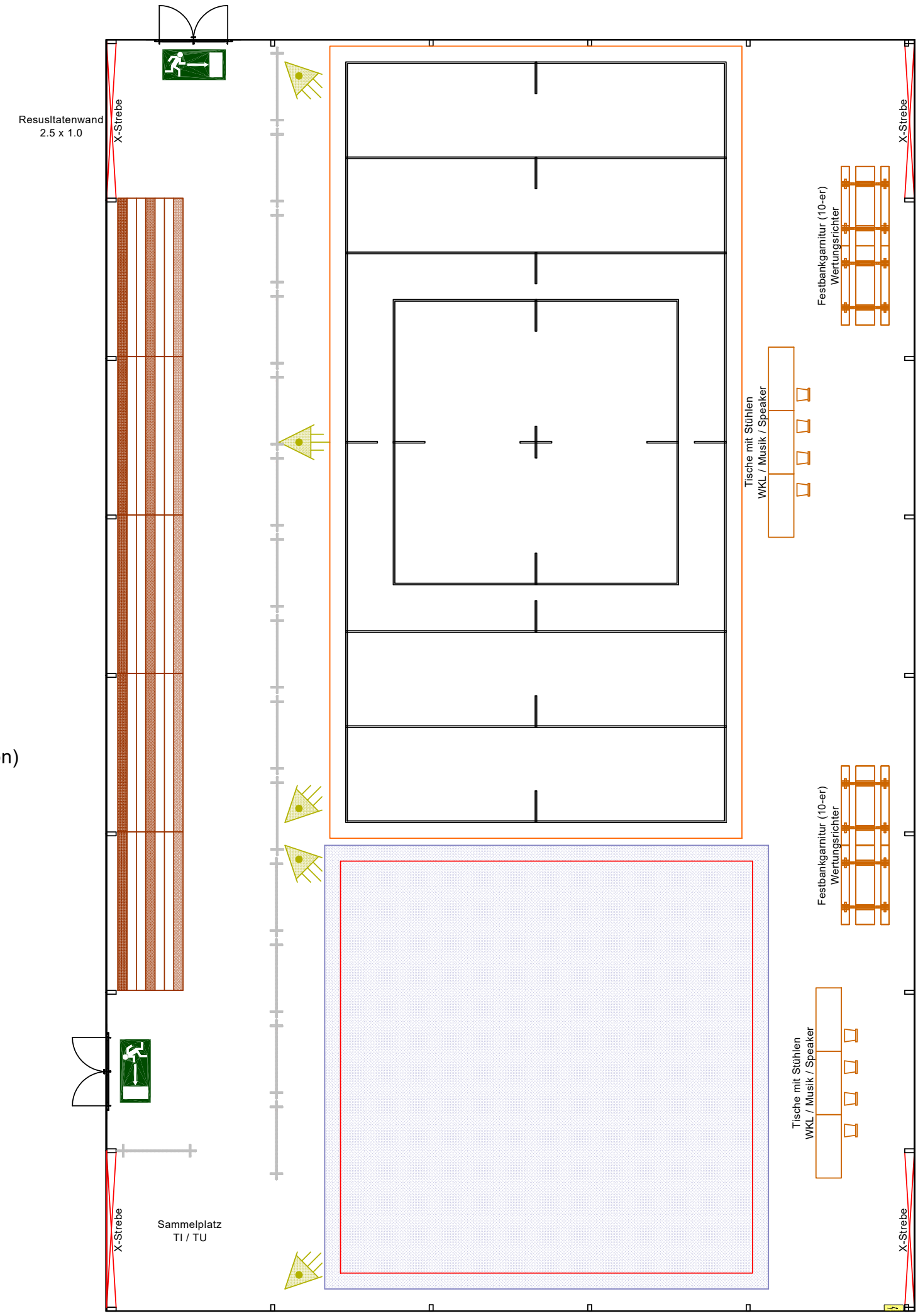

SCHWEIZERISCHER TURNVERBAND					
WETTKAMPFANLAGEN	GYMNASTIK / AEROBIC / RHYTHMISCHE GYMNASTIK				
GYMNASTIK - ZELT	"Variante"				
Objekt - Nr.	Datei/ Plan-Nr.	Format	Massstab	Datum	Gezeichnet
STV - FSG_2021	ANP-AB-GYM-Z-V2-V01	A3	--	Januar 2022	

SVK / CAS

STV FSG

Dollenmeier

Rundbahn 333,33m

Masse in m



Radien

Masse in m

Radius
weiss : Baulinie innenkannte
grau : Laufbahn-Markierung aussenkannte
rot : Lauflinie
braun : Abschrankung

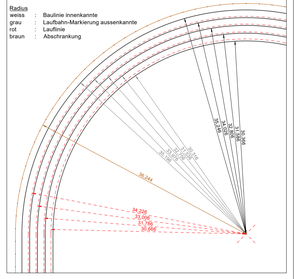

Vergrösserung Laufbahn

Masse in cm

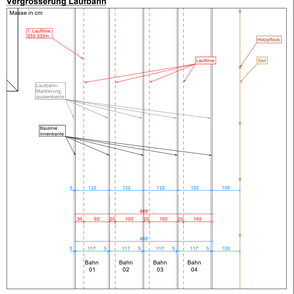

Absperrband / Markierfarbe als Sektorenbegrenzung

Absperrband Kinda Safe Extra
ist der Boden dass oder Nicht, kann ein Farbe Markierung Sektoren sein.
Eine Sonderfarbe "Weiss" zum ausbessern ist auch vorhanden.

START 1'500m	2x	START 1'000m	2x
START 800m	2x	START 400m	2x
START 200m	2x	ZIEL	2x

Materialliste und Konstruktion

Konstruktionshinweise
- Die Rundbahn / Start-Markierungen (1'500m, 1'000, 800m 400m, 200m) werden durch den Geometer eingemessen.

Kampfrichter - Zelt
- Pavillon 4 x 4 m 2 Stk.
  mit vier Seitenwände
- Festbankgarnitur 1 Stk.
- Sonnenschirm 4 Stk.

Material Abschrankung
- Holzpfosten ca. 185 Stk. (Länge 1.5 m, Ø 80 mm)
- Absperrband / Seil ca. 370 m
- Div. Befestigungsmaterial

Materialliste Start Laufbahn
- Pfahl Länge ca. 2.0 m 12 Stk.
- Anlage Nr. auf A4 laminiert 12 Stk.
- Holzschrauben 24 Stk.
- Unterlagsscheiben 24 Stk.

INDEX	DATUM	GEZ.	REVISIONSTEXT
V01	-	-	-
V02	-	-	-
V03	-	-	-
V04	-	-	-
V05	-	-	-
V06	-	-	-
V07	-	-	-
V08	-	-	-
V09	-	-	-
V10	-	-	-

SCHWEIZERISCHER TURNVERBAND

WETTKAMPFANLAGEN LEICHTATHLETIK

RUNDBAHN "Brett" 333.333 m Laufbahn

Dipl. Nr.	Ident Plan Nr.	Format	Massstab
STV - FKB_2021	ANP-ABI-LA-333B	90 x 184	1:100

SVK | CAS

Rundbahn 333,33m

Masse in m

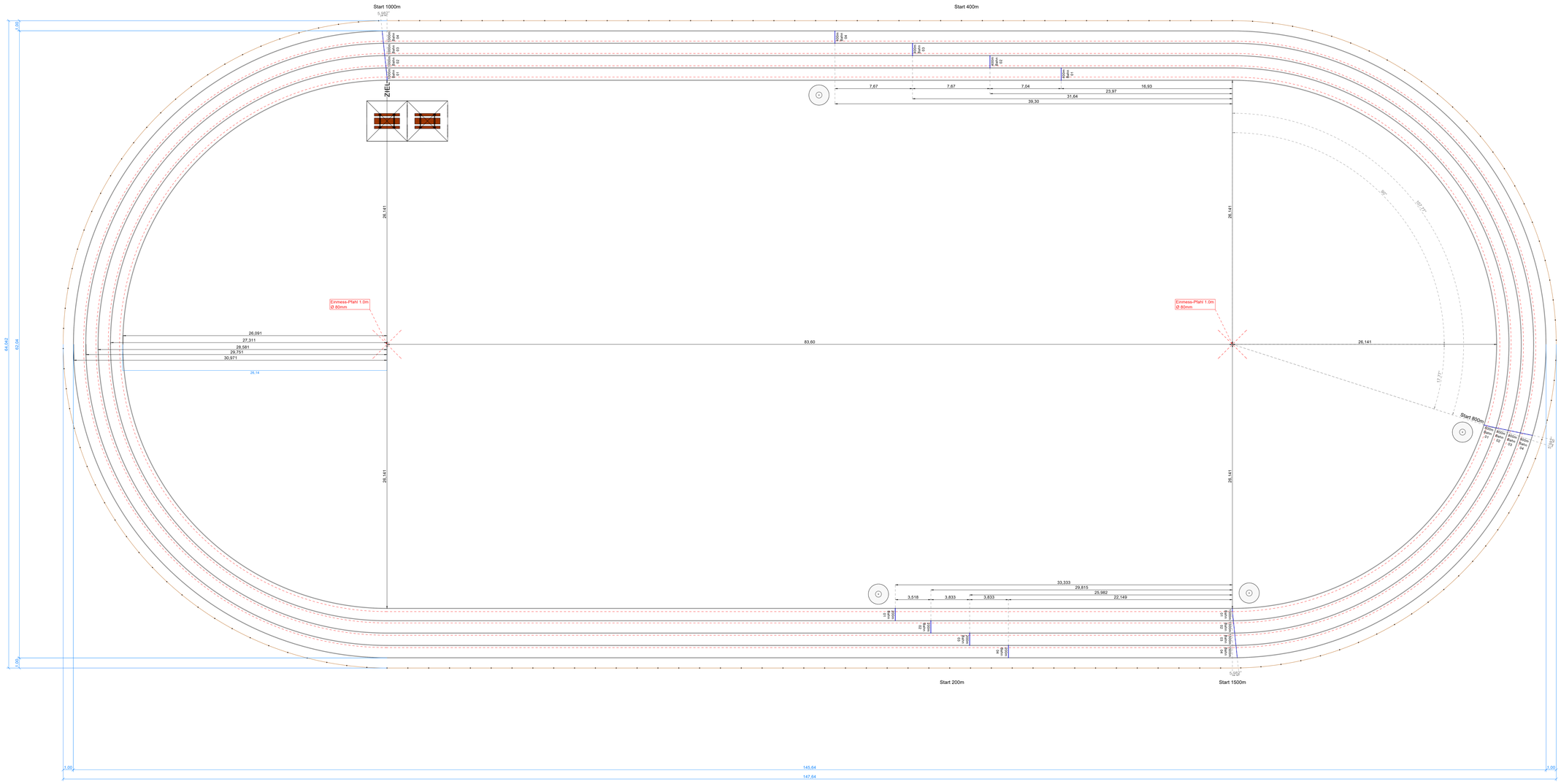

Radien

Masse in m

Radius
weiss : Baulinie innenkannte
grau : Laufbahn-Markierung aussenkannte
rot : Lauflinie
braun : Abschrankung

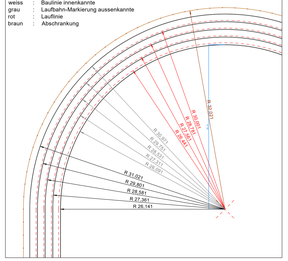

Vergrösserung Laufbahn

Masse in cm

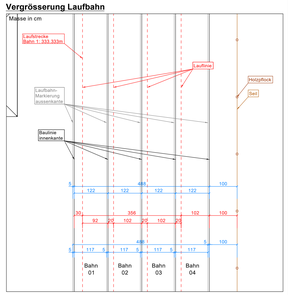

Absperrband / Markierfarbe als Sektorenbegrenzung

Mit freundlicher Zustimmung von Kathi Wörndle-Wörndl und Andi Wörndle, beim Ski Force Camp in Saas Fee (CH).
Alle Markierungen "Wurst" sind sodmöglich wieder entfernbar.

Materialliste und Konstruktion

Konstruktionshinweise
- Die Rundbahn / Start-Markierungen (1'500m, 1'000, 800m 400m, 200m) werden durch den Geometer eingemessen.

Kampfrichter - Zelt

- Pavillon 4 x 4 m mit vier Seitenwände		
- Festbankgarnitur	2 Stk.	
- Sonnenschirm	1 Stk.	
	4 Stk.	

Material Abschrankung

- Holzpfosten	ca. 185 Stk.	(Länge 1.5 m, Ø 80 mm)
- Absperrband / Seil	ca. 370 m	
- Div. Befestigungsmaterial		

Materialliste Start Laufbahn

- Pfahl Länge ca. 2.0 m	12 Stk.
- Anlage Nr. auf A4 laminiert	12 Stk.
- Holzschrauben	24 Stk.
- Unterlagsscheiben	24 Stk.

START 1'500m	2x	START 1'000m	2x
START 800m	2x	START 400m	2x
START 200m	2x	ZIEL	2x

INDEX	DATUM	GEZ.	REVISIONSTEXT
V01	-	-	-
V02	-	-	-
V03	-	-	-
V04	-	-	-
V05	-	-	-
V06	-	-	-
V07	-	-	-
V08	-	-	-
V09	-	-	-
V10	-	-	-

SCHWEIZERISCHER TURNVERBAND
WETTKAMPFANLAGEN LEICHTATHLETIK
RUNDBAHN "Schmal" 333.333 m Laufbahn

Dpsn. Nr.	Datei Plan Nr.	Format	Massstab
STV - FKS_002+	ANP-AB-LA-3335	90 x 184	1:100

SVK | CAS

Dottenmeier

Grundriss

Masse in m

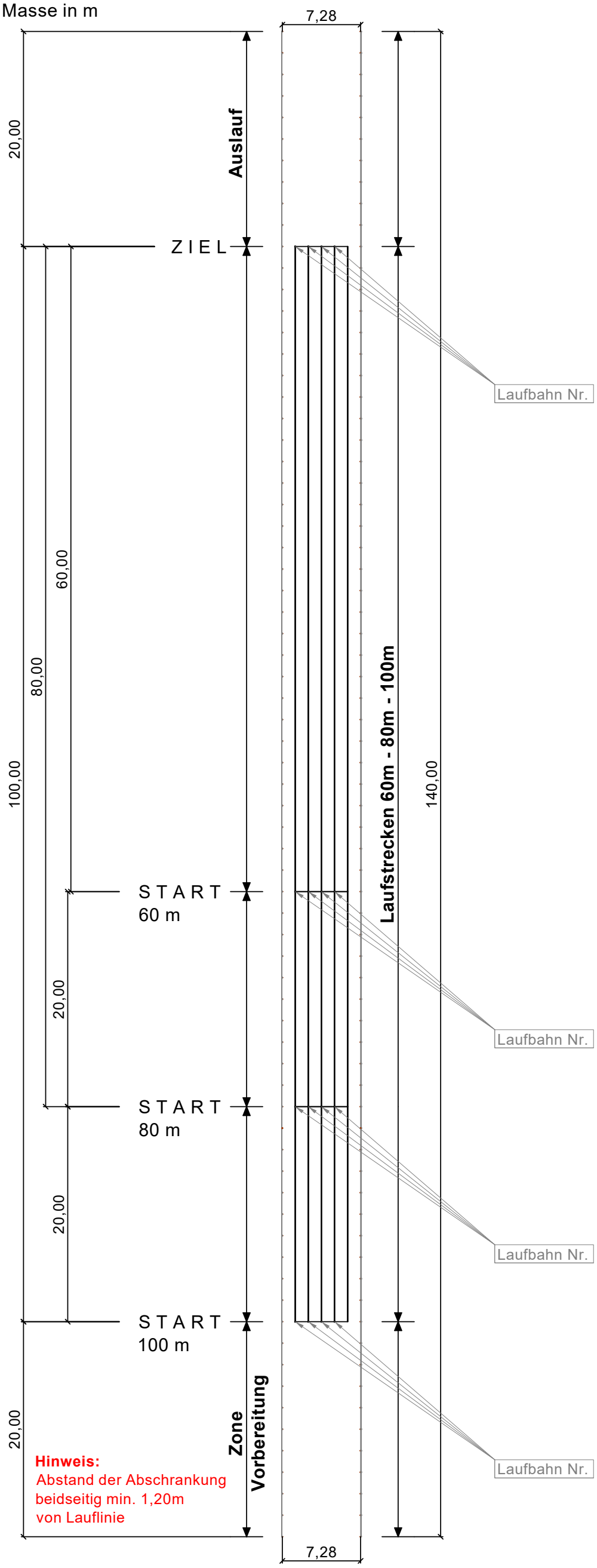

Vergrösserung Z I E L

Masse in cm

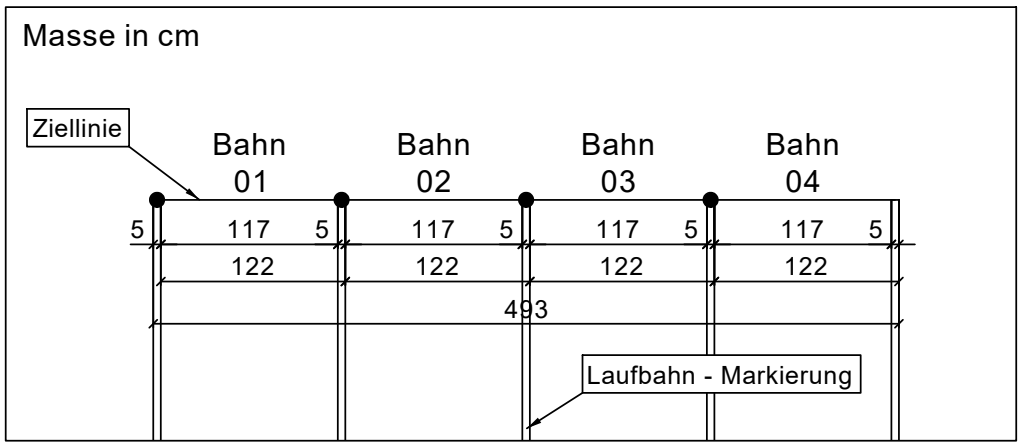

Vergrösserung S T A R T Sprint 60m

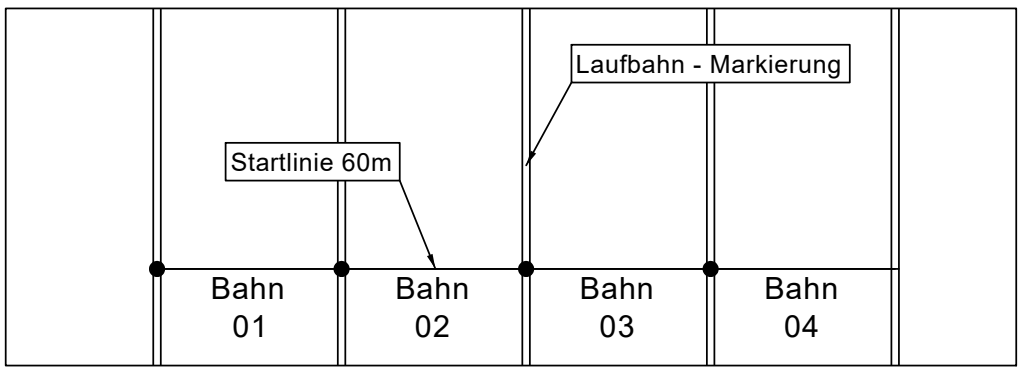

Vergrösserung S T A R T Sprint 80m

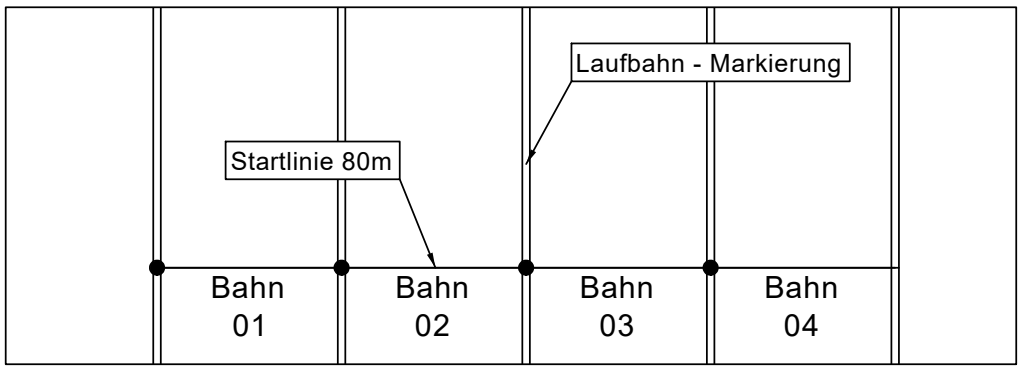

Vergrösserung S T A R T Sprint 100m

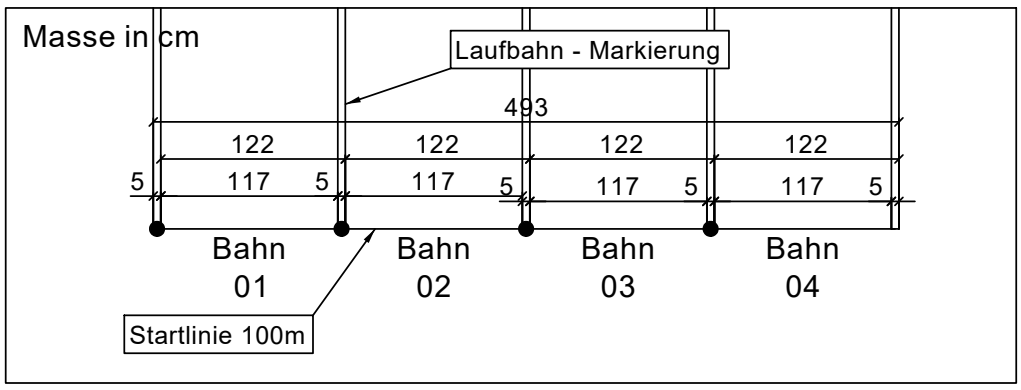

Absperrband / Markierfarbe als Sektorenbegrenzung

Markierfarbe (Farbe kein Kalk):
Ist der Boden nass oder feucht, kann die Farbe nicht aufgetragen werden.
Zwei Spraydosen "Weiss" zum ausbessern von Markierlinien

Materialliste

Kampfrichter - Zelt

- Pavillon 4 x 4 m mit vier Seitenwände	2 Stk.
- Festbankgarnitur	2 Stk.

Materialliste Laufbahn Nr.

- Pfahl Länge ca. 2,0 m	16 Stk.
- Anlage Nr. auf A4 laminiert	16 Stk.
- Holzschrauben	32 Stk.
- Unterlagsscheiben	32 Stk.

100m Bahn 01	4x	80m Bahn 01	4x	60m Bahn 01	4x	Z I E L Bahn 01	4x

Material Abschrankung

- Holzpfosten	ca.	142 Stk.	(Länge 1,5 m, Ø 80 mm)
- Absperrband / Seil	ca.	2x 145 m	
- Div. Befestigungsmaterial			

SCHWEIZERISCHER TURNVERBAND

WETTKAMPFANLAGEN LEICHTATHLETIK

Laufbahn Sprint 60m, 80m, 100m (4-er Anlage)

Objekt - Nr.	Datei/ Plan-Nr.	Format	Massstab	Datum	Gezeichnet
STV - FSG_2021	ANP-AB-LA-60-100m-4-er	A3	--	Januar 2022	C. Dollenmeier

SVK / CAS

STV FSG

Dollenmeier

Grundriss

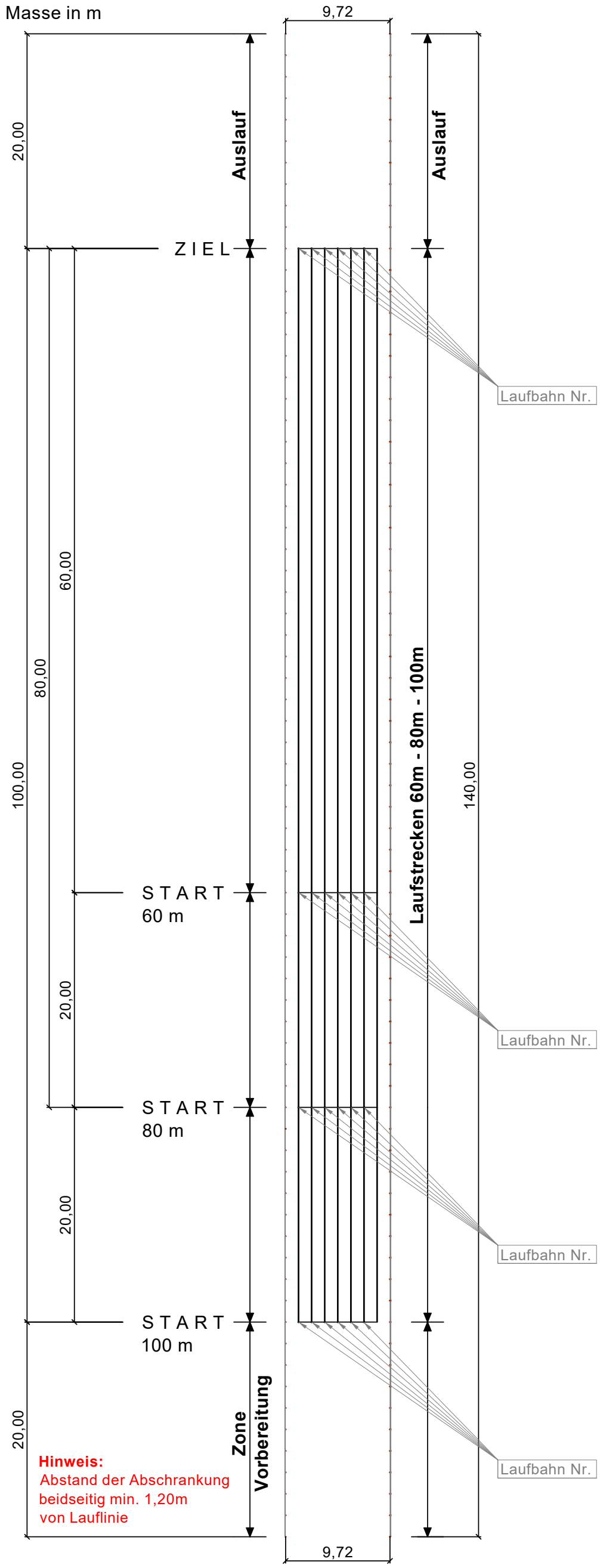

Vergrösserung Z I E L

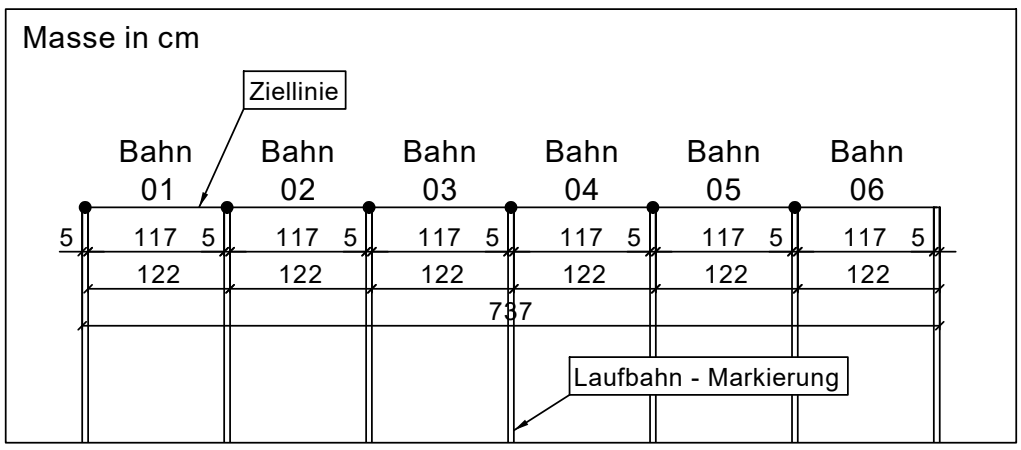

Vergrösserung S T A R T Sprint 60m

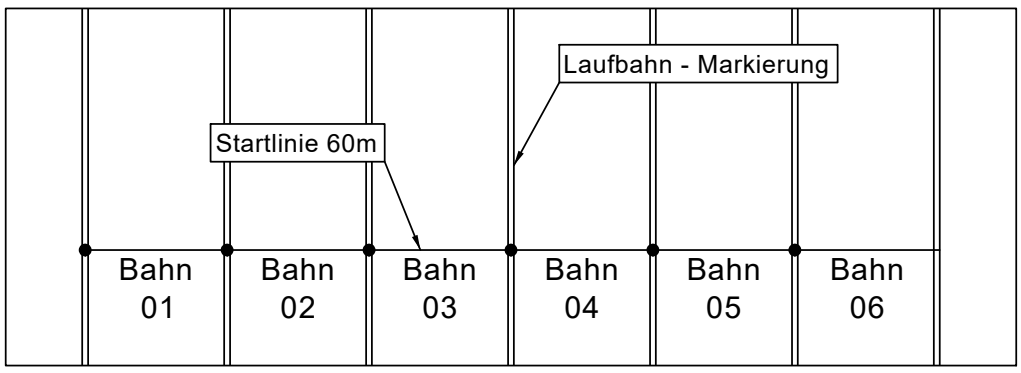

Vergrösserung S T A R T Sprint 80m

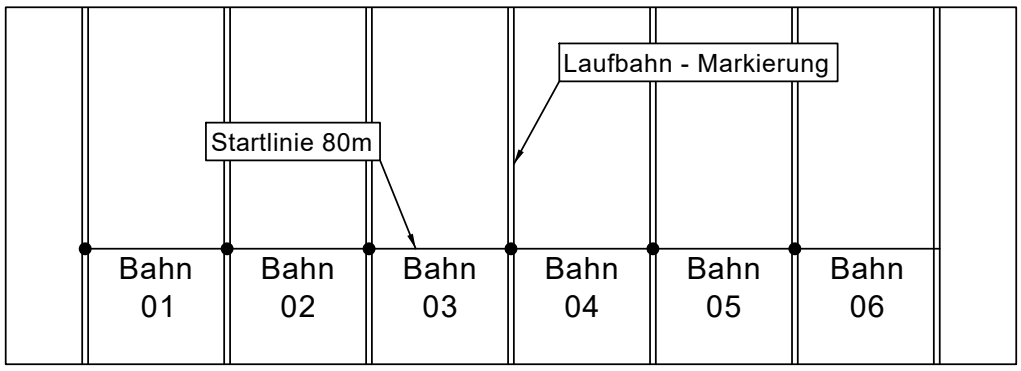

Vergrösserung S T A R T Sprint 100m

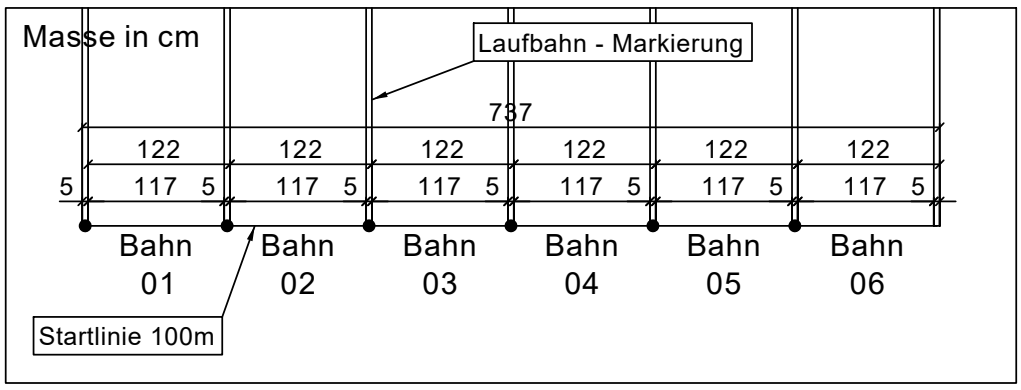

Absperrband / Markierfarbe als Sektorenbegrenzung

Markierfarbe (Farbe kein Kalk):
Ist der Boden nass oder feucht, kann die Farbe nicht aufgetragen werden.
Zwei Spraydosen "Weiss" zum ausbessern von Markierlinien

Materialliste

Kampfrichter - Zelt

- Pavillon 4 x 4 m mit vier Seitenwände	2 Stk.
- Festbankgarnitur	2 Stk.

Materialliste Laufbahn Nr.

- Pfahl Länge ca. 2,0 m	24 Stk.
- Anlage Nr. auf A4 laminiert	24 Stk.
- Holzschrauben	48 Stk.
- Unterlagsscheiben	48 Stk.

100m Bahn 01	6x	80m Bahn 01	6x	60m Bahn 01	6x	Z I E L Bahn 01	6x

Material Abschrankung

- Holzpfosten	ca.	142 Stk.	(Länge 1,5 m, Ø 80 mm)
- Absperrband / Seil	ca.	2x 145 m	
- Div. Befestigungsmaterial			

SCHWEIZERISCHER TURNVERBAND

WETTKAMPFANLAGEN LEICHTATHLETIK

Laufbahn Sprint 60m, 80m, 100m (6-er Anlage)

Objekt - Nr.	Datei/ Plan-Nr.	Format	Massstab	Datum	Gezeichnet
STV - FSG_2021	ANP-AB-LA-60-100m-6-er	A3	--	Januar 2022	C. Dollenmeier

SVK / CAS

STV FSG

Dollenmeier

Grundriss

Masse in m

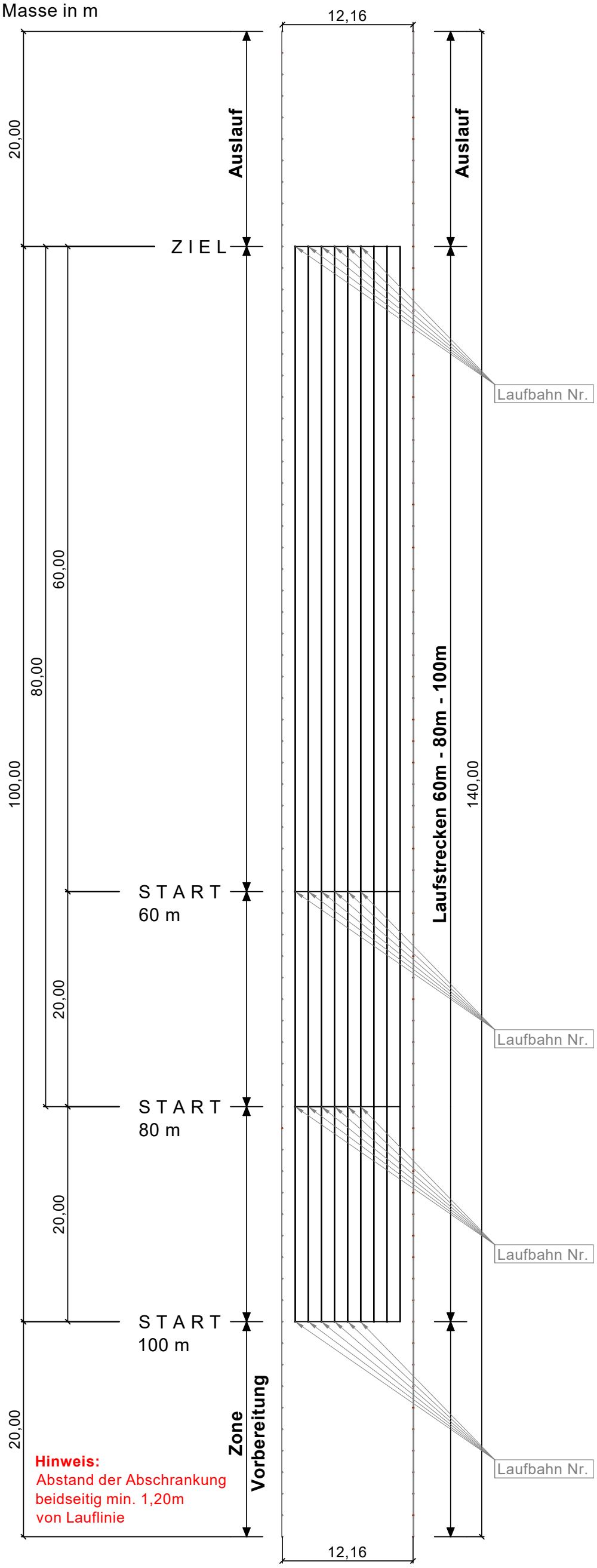

Vergrösserung Z I E L

Masse in cm

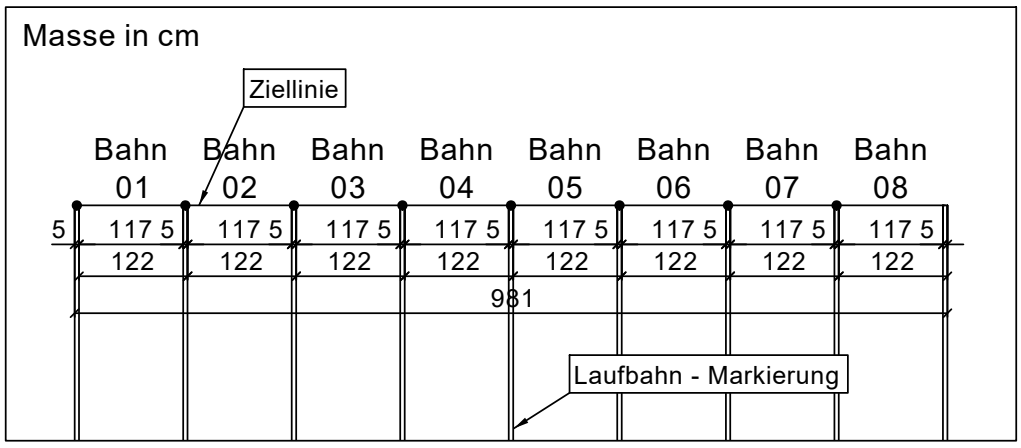

Vergrösserung S T A R T Sprint 60m

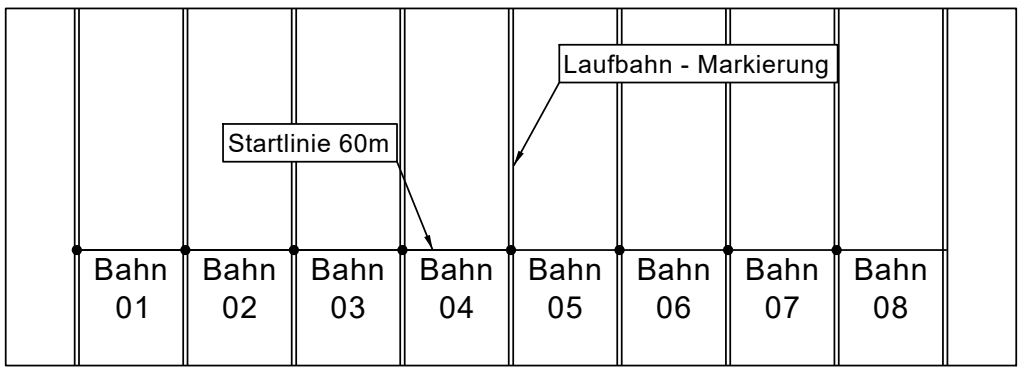

Vergrösserung S T A R T Sprint 80m

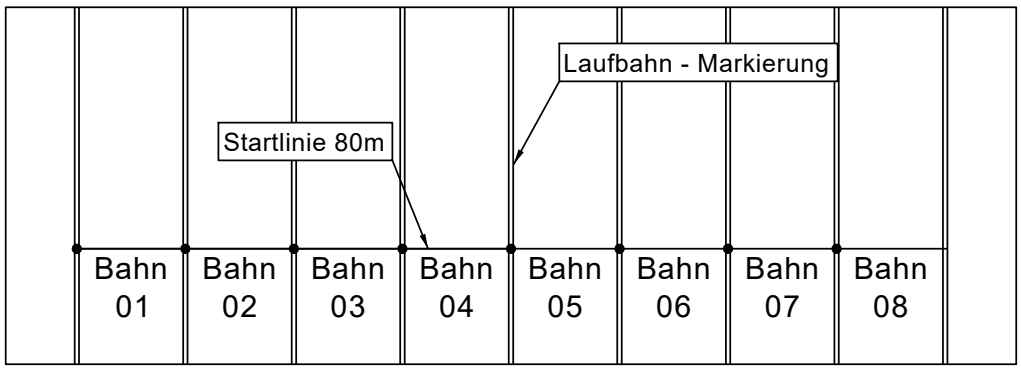

Vergrösserung S T A R T Sprint 100m

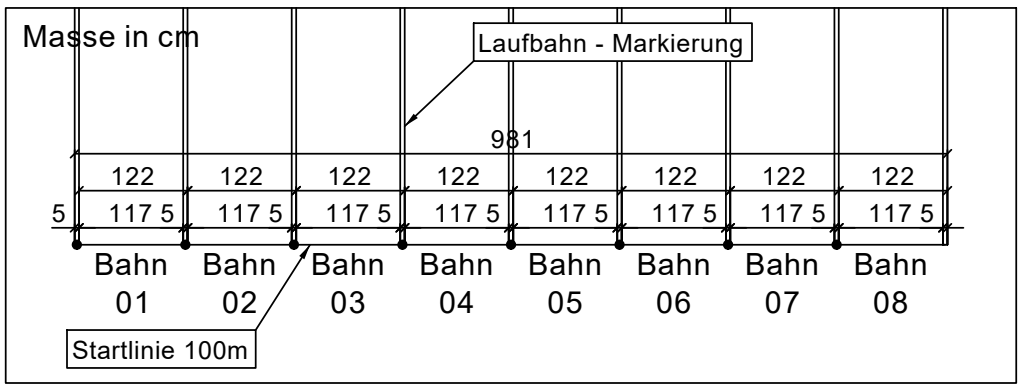

Absperrband / Markierfarbe als Sektorenbegrenzung

Markierfarbe (Farbe kein Kalk):
Ist der Boden nass oder feucht, kann die Farbe nicht aufgetragen werden.
Zwei Spraydosen "Weiss" zum ausbessern von Markierlinien

Materialliste

Kampfrichter - Zelt

- Pavillon 4 x 4 m mit vier Seitenwände	2 Stk.
- Festbankgarnitur	2 Stk.

Materialliste Laufbahn Nr.

- Pfahl Länge ca. 2,0 m	24 Stk.
- Anlage Nr. auf A4 laminiert	24 Stk.
- Holzschrauben	48 Stk.
- Unterlagsscheiben	48 Stk.

100m Bahn 01 6x	80m Bahn 01 6x	60m Bahn 01 6x	Z I E L Bahn 01 6x

Material Abschrankung

- Holzpfosten	ca.	142 Stk.	(Länge 1,5 m, Ø 80 mm)
- Absperrband / Seil	ca.	2x 145 m	
- Div. Befestigungsmaterial			

SCHWEIZERISCHER TURNVERBAND

WETTKAMPFANLAGEN LEICHTATHLETIK

Laufbahn Sprint 60m, 80m, 100m (8-er Anlage)

Objekt - Nr.	Datei/ Plan-Nr.	Format	Massstab	Datum	Gezeichnet
STV - FSG_2021	ANP-AB-LA-60-100m-8-er	A3	--	Januar 2022	C. Dollenmeier

SVK / CAS

STV FSG

Dollenmeier

Grundriss

Masse in m

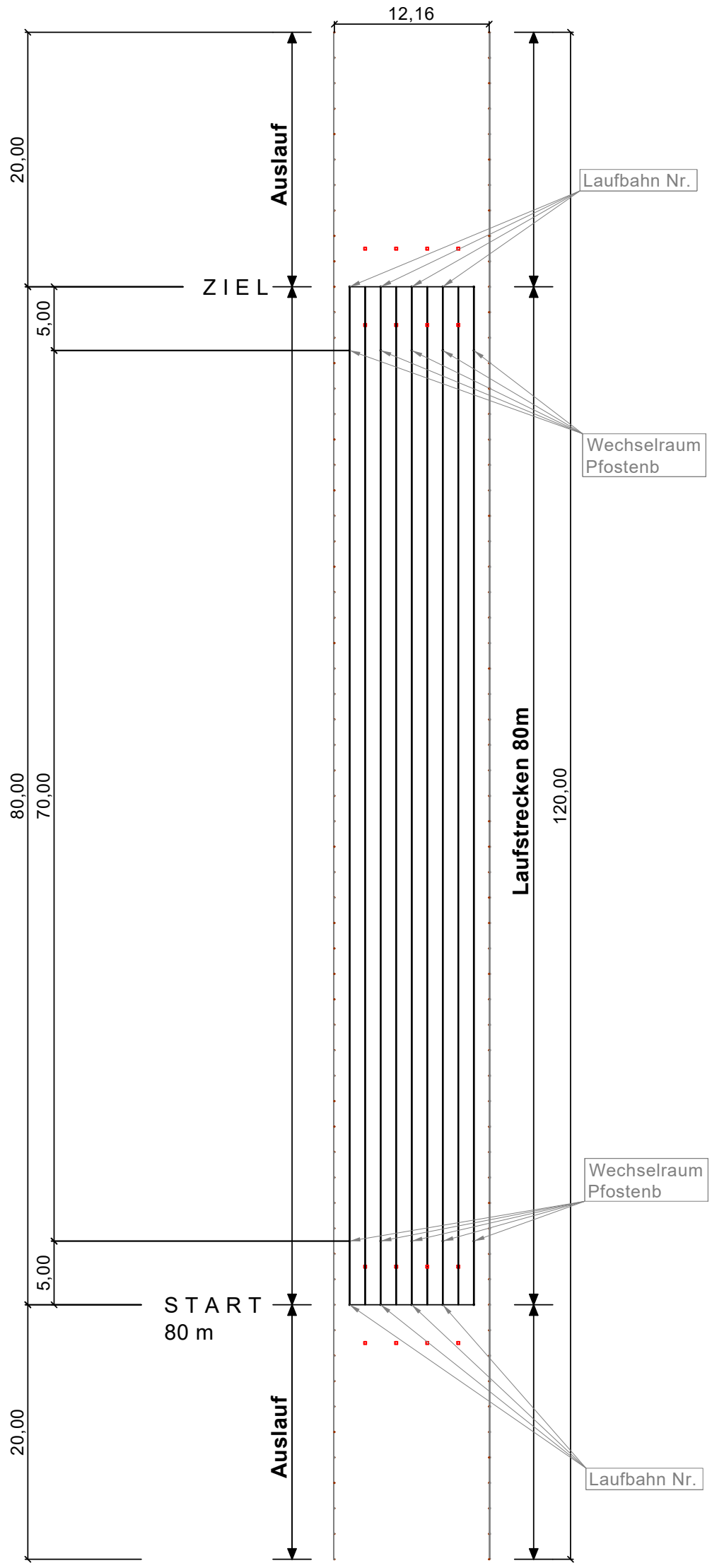

Hinweis:
Abstand der Abschrankung
beidseitig min. 1,20m
von Lauflinie

Vergrösserung Z I E L

Masse in cm

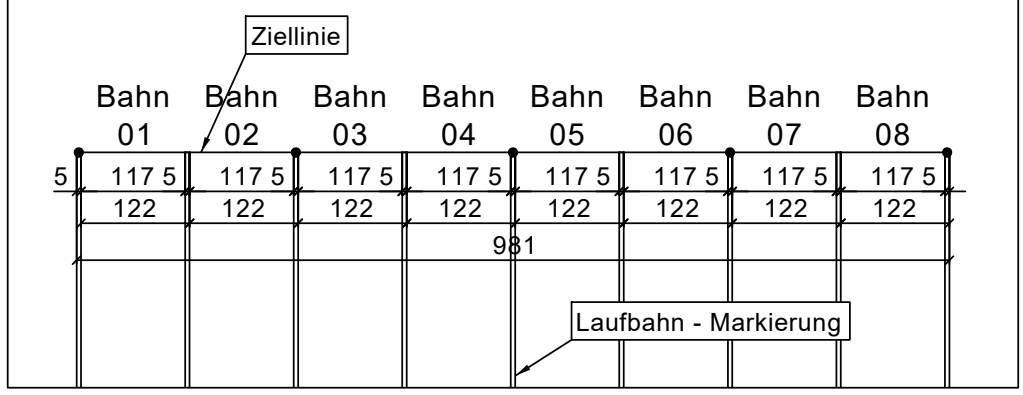

Vergrösserung S T A R T Sprint 80m

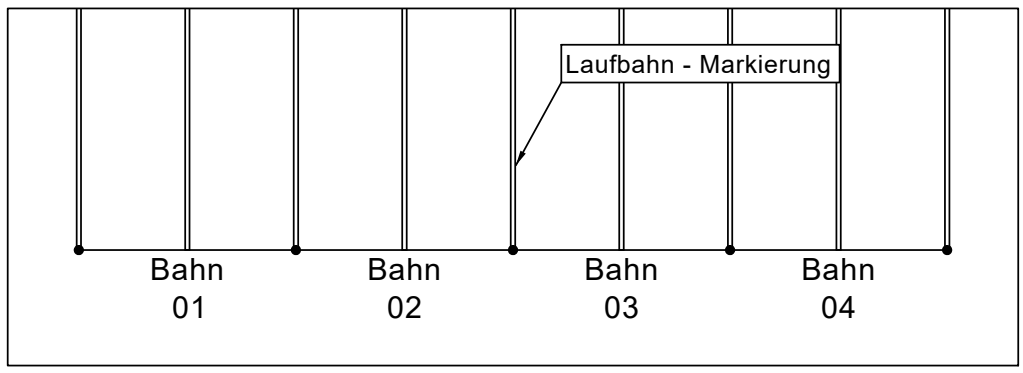

Absperrband / Markierfarbe als Sektorenbegrenzung

Markierfarbe (Farbe kein Kalk):
Ist der Boden nass oder feucht, kann die Farbe nicht aufgetragen werden.
Zwei Spraydosen "Weiss" zum ausbessern von Markierlinien

Materialliste

Kampfrichter - Zelt

- Pavillon 4 x 4 m mit vier Seitenwände	2 Stk.
- Festbankgarnitur	2 Stk.

Materialliste Laufbahn Nr.

- Pfahl Länge ca. 2,0 m	8 Stk.
- Anlage Nr. auf A4 laminiert	8 Stk.
- Holzschrauben	16 Stk.
- Unterlagsscheiben	16 Stk.

80m Bahn 01	2x	80m Bahn 02	2x	80m Bahn 03	2x	80m Bahn 04	2x

Materialliste Wechselraum-Pfosten

- Pfahl Länge ca. 2,0 m 10 Stk.

Material Abschrankung

- Holzpfosten	ca.	122 Stk.	(Länge 1,5 m, Ø 80 mm)
- Absperrband / Seil	ca.	2x 125 m	
- Div. Befestigungsmaterial			

SCHWEIZERISCHER TURNVERBAND

WETTKAMPFANLAGEN LEICHTATHLETIK

Laufbahn Pendelstafette 80m (4-er Anlage)

Objekt - Nr.	Datei/ Plan-Nr.	Format	Massstab	Datum	Gezeichnet
STV - FSG_2021	ANP-AB-LA-PS-4-er	A3	--	Februar 2022	C. Dollenmeier

SVK / CAS

STV FSG

Dollenmeier

Grundriss

Masse in m

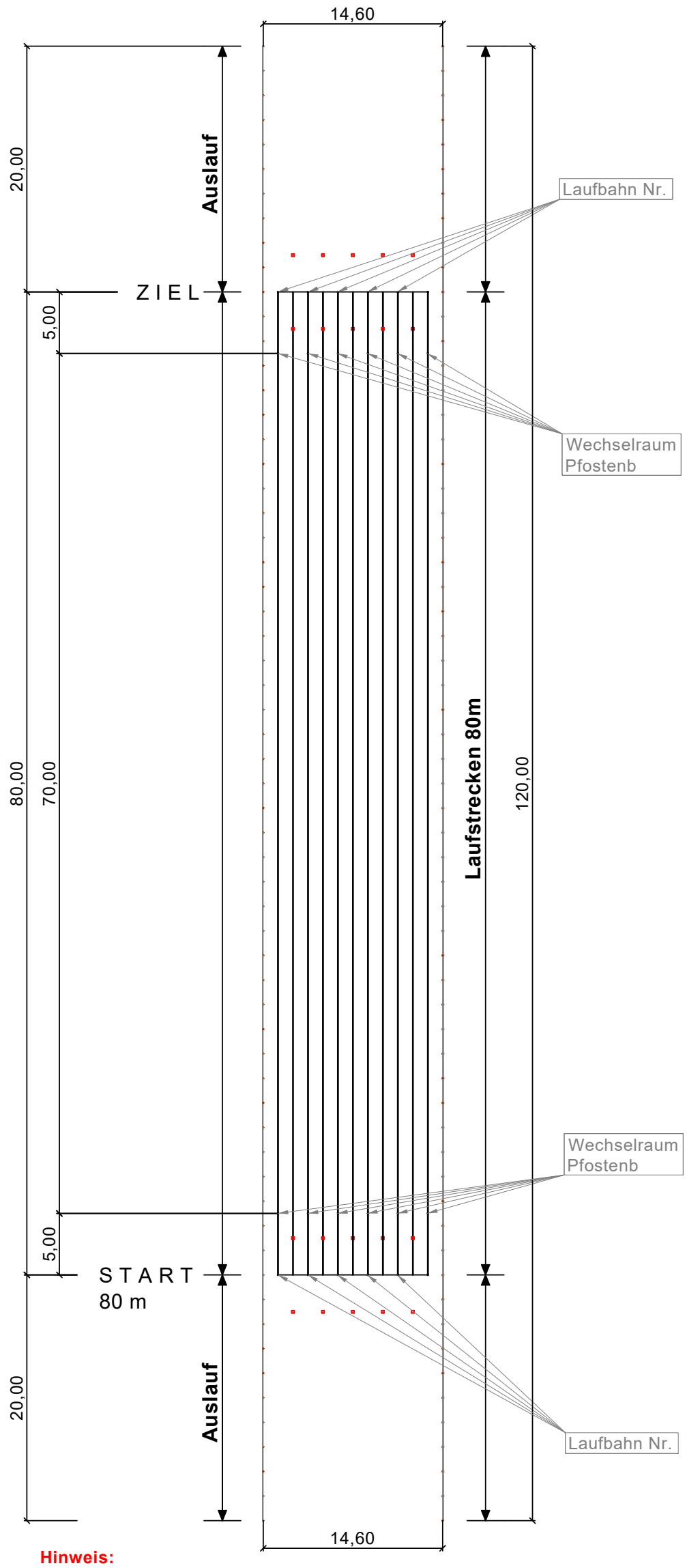

Hinweis:
Abstand der Abschrankung
beidseitig min. 1,20m
von Lauflinie

Vergrösserung Z I E L

Masse in cm

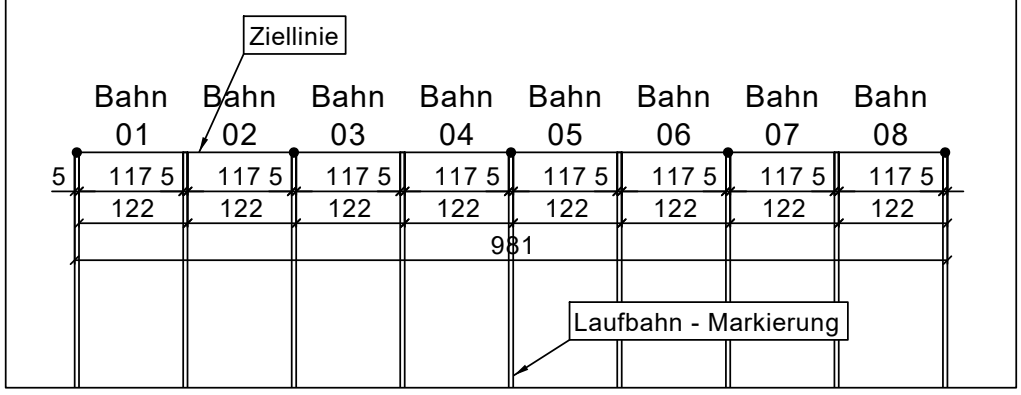

Vergrösserung S T A R T Sprint 80m

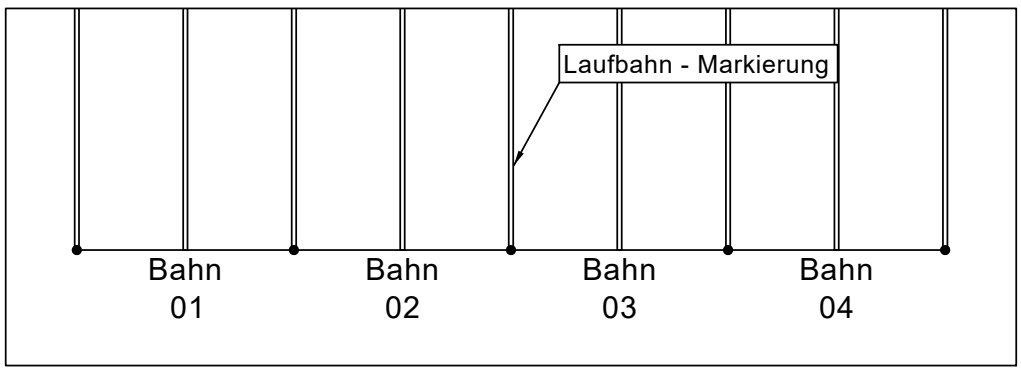

Absperrband / Markierfarbe als Sektorenbegrenzung

Markierfarbe (Farbe kein Kalk):
Ist der Boden nass oder feucht, kann die Farbe nicht aufgetragen werden.
Zwei Spraydosen "Weiss" zum ausbessern von Markierlinien

Materialliste

Kampfrichter - Zelt

- Pavillon 4 x 4 m mit vier Seitenwände	2 Stk.
- Festbankgarnitur	2 Stk.

Materialliste Laufbahn Nr.

- Pfahl Länge ca. 2,0 m	10 Stk.
- Anlage Nr. auf A4 laminiert	10 Stk.
- Holzschrauben	20 Stk.
- Unterlagsscheiben	20 Stk.

80m Bahn 01	80m Bahn 02	80m Bahn 03	80m Bahn 04	80m Bahn 05
2x	2x	2x	2x	2x

Materialliste Wechselraum-Pfosten

- Pfahl Länge ca. 2,0 m 12 Stk.

Material Abschrankung

- Holzpfosten	ca.	122 Stk.	(Länge 1,5 m, Ø 80 mm)
- Absperrband / Seil	ca.	2x 125 m	
- Div. Befestigungsmaterial			

SCHWEIZERISCHER TURNVERBAND

WETTKAMPFANLAGEN LEICHTATHLETIK

Laufbahn Pendelstafette 80m (5-er Anlage)

Objekt - Nr.	Datei/ Plan-Nr.	Format	Massstab	Datum	Gezeichnet
STV - FSG_2021	ANP-AB-LA-PS-5-er	A3	--	Februar 2022	C. Dollenmeier

SVK / CAS

STV FSG

Dollenmeier

Grundriss

Masse in m

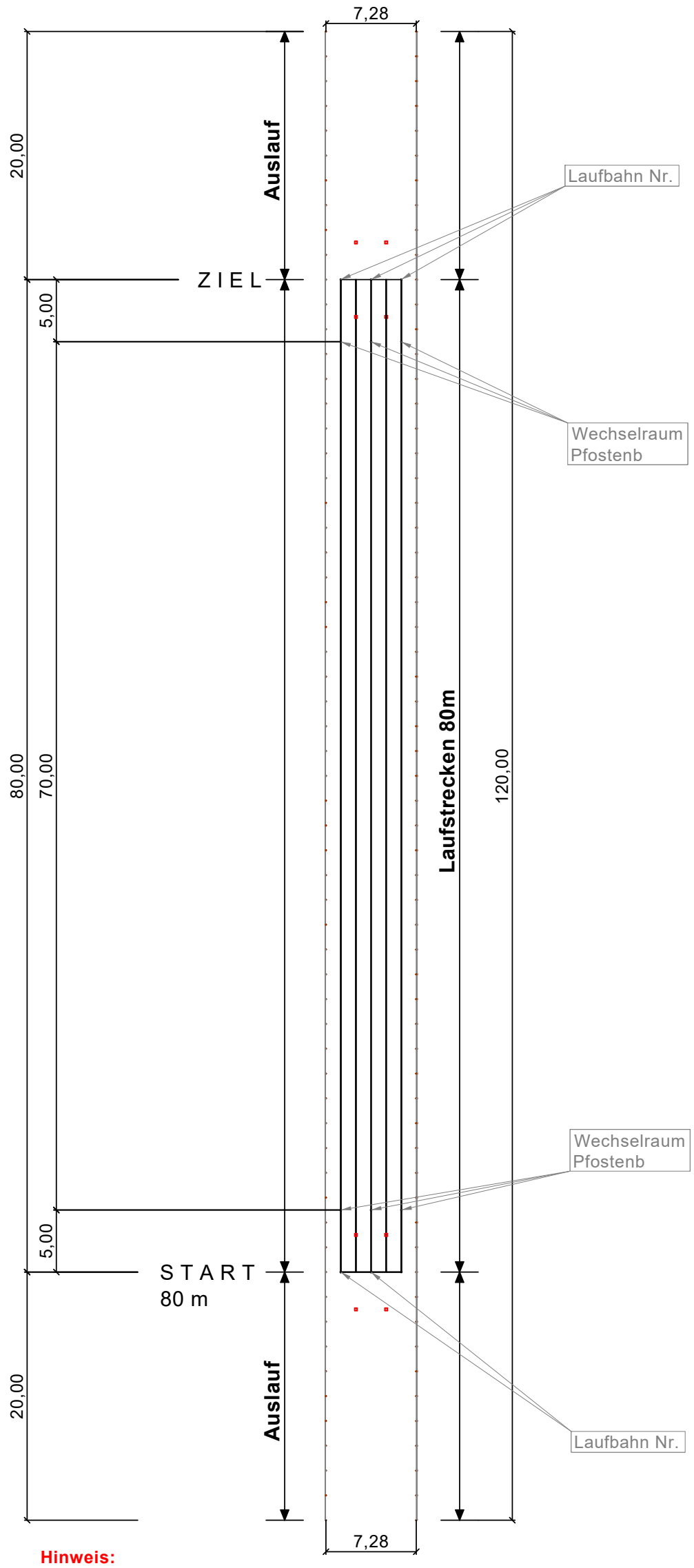

Hinweis:
Abstand der Abschrankung
beidseitig min. 1,20m
von Lauflinie

Vergrösserung Z I E L

Masse in cm

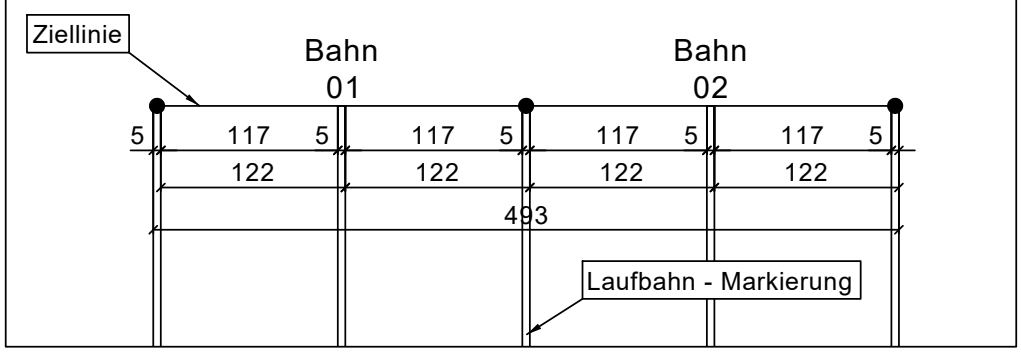

Vergrösserung S T A R T Sprint 80m

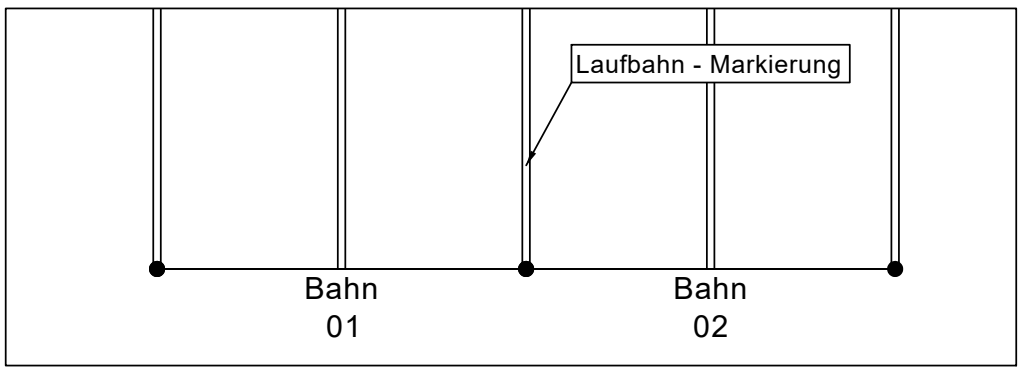

Absperrband / Markierfarbe als Sektorenbegrenzung

Markierfarbe (Farbe kein Kalk):
Ist der Boden nass oder feucht, kann die Farbe nicht aufgetragen werden.
Zwei Spraydosen "Weiss" zum ausbessern von Markierlinien

80m Bahn 01	2x	80m Bahn 02	2x

Materialliste

Kampfrichter - Zelt

- Pavillon 4 x 4 m mit vier Seitenwände	2 Stk.
- Festbankgarnitur	2 Stk.

Materialliste Laufbahn Nr.

- Pfahl Länge ca. 2,0 m	4 Stk.
- Anlage Nr. auf A4 laminiert	4 Stk.
- Holzschrauben	8 Stk.
- Unterlagsscheiben	8 Stk.

Materialliste Wechselraum-Pfosten

- Pfahl Länge ca. 2,0 m	6 Stk.

Material Abschrankung

- Holzpfosten	ca.	122 Stk.	(Länge 1,5 m, Ø 80 mm)
- Absperrband / Seil	ca.	2x 125 m	
- Div. Befestigungsmaterial			

SCHWEIZERISCHER TURNVERBAND

WETTKAMPFANLAGEN LEICHTATHLETIK

Laufbahn Pendelstafette 80m (2-er Anlage)

Objekt - Nr.	Datei/ Plan-Nr.	Format	Massstab	Datum	Gezeichnet
STV - FSG_2021	ANP-AB-LA-PS-2-er	A3	--	Februar 2022	C. Dollenmeier

SVK / CAS

STV FSG

Dollenmeier

Grundriss

Masse in m

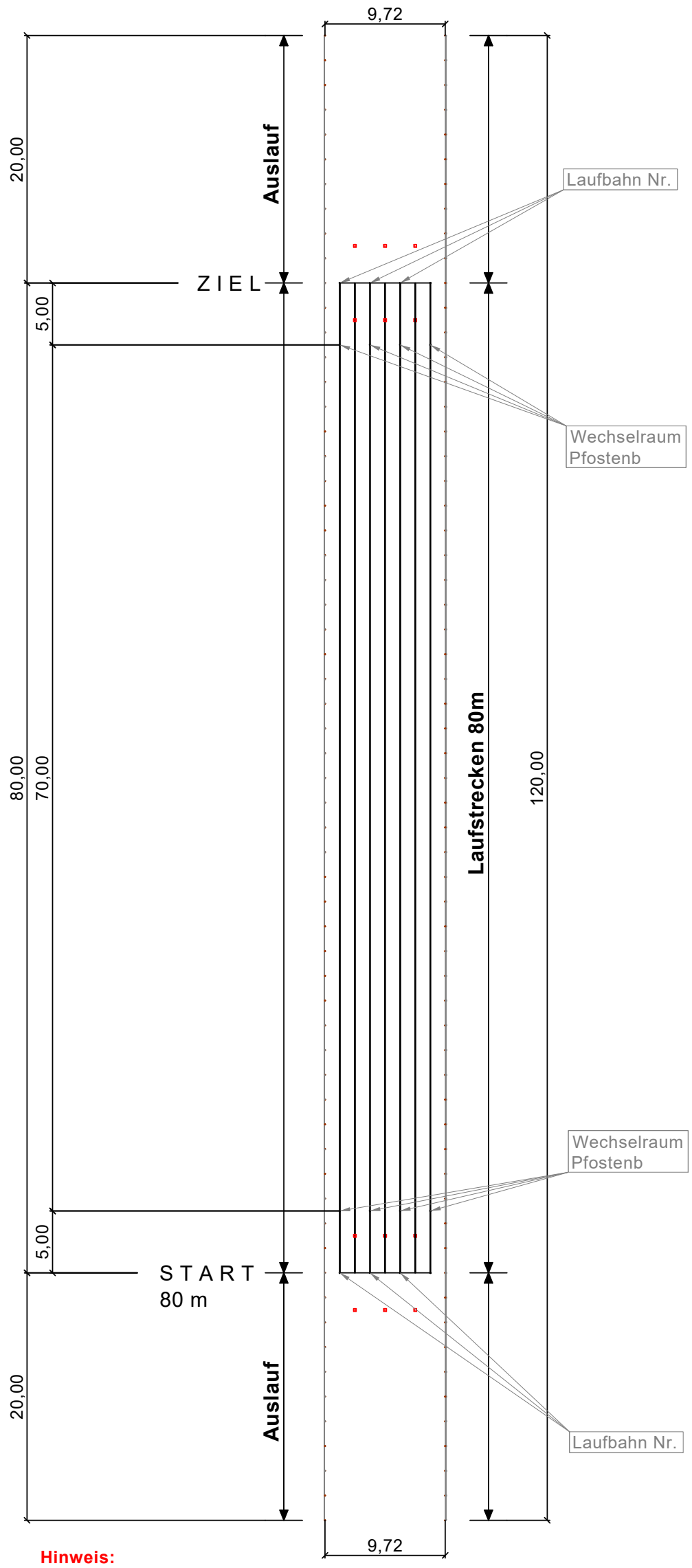

Hinweis:
Abstand der Abschrankung
beidseitig min. 1,20m
von Lauflinie

Vergrösserung Z I E L

Masse in cm

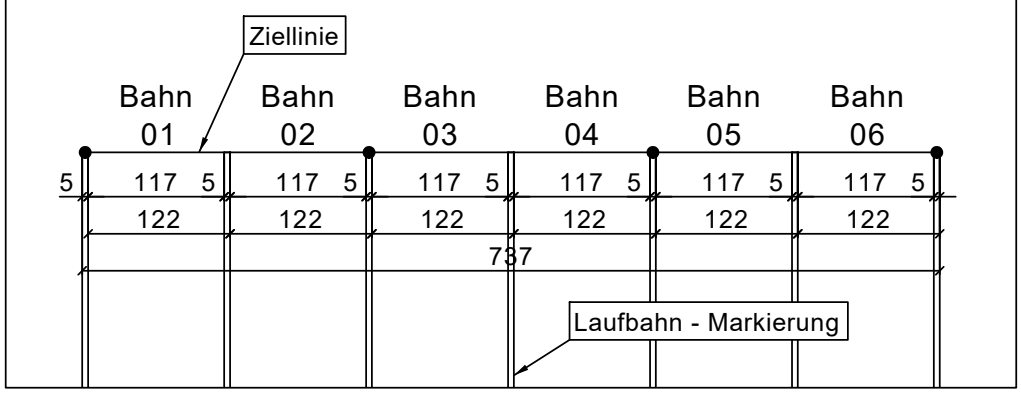

Vergrösserung S T A R T Sprint 80m

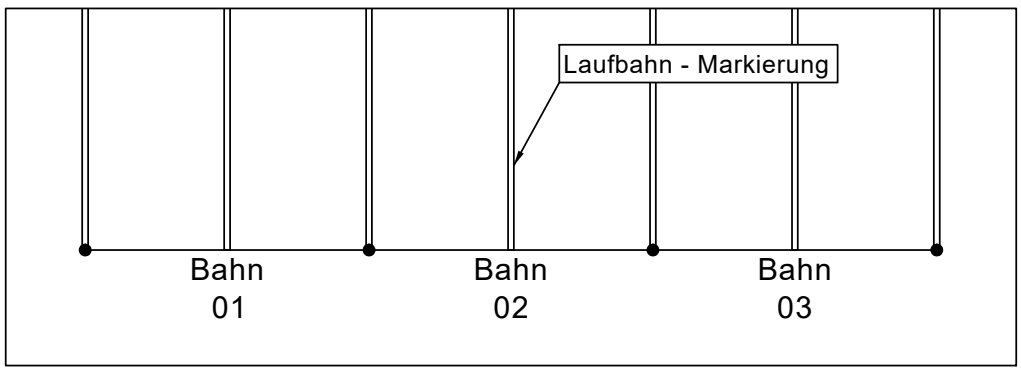

Absperrband / Markierfarbe als Sektorenbegrenzung

Markierfarbe (Farbe kein Kalk):
Ist der Boden nass oder feucht, kann die Farbe nicht aufgetragen werden.
Zwei Spraydosen "Weiss" zum ausbessern von Markierlinien

80m Bahn 01	2x	80m Bahn 02	2x	80m Bahn 03	2x

Materialliste

Kampfrichter - Zelt

- Pavillon 4 x 4 m mit vier Seitenwände	2 Stk.
- Festbankgarnitur	2 Stk.

Materialliste Laufbahn Nr.

- Pfahl Länge ca. 2,0 m	6 Stk.
- Anlage Nr. auf A4 laminiert	6 Stk.
- Holzschrauben	12 Stk.
- Unterlagsscheiben	12 Stk.

Materialliste Wechselraum-Pfosten

- Pfahl Länge ca. 2,0 m 8 Stk.

Material Abschrankung

- Holzpfosten	ca.	122 Stk.	(Länge 1,5 m, Ø 80 mm)
- Absperrband / Seil	ca.	2x 125 m	
- Div. Befestigungsmaterial			

SCHWEIZERISCHER TURNVERBAND

WETTKAMPFANLAGEN LEICHTATHLETIK

Laufbahn Pendelstafette 80m (3-er Anlage)

Objekt - Nr.	Datei/ Plan-Nr.	Format	Massstab	Datum	Gezeichnet
STV - FSG_2021	ANP-AB-LA-PS-3-er	A3	--	Februar 2022	C. Dollenmeier

SVK / CAS

STV FSG

Dollenmeier

Sektoren

Kugelstossen 34,92°

Absperrband / Markierfarbe als Sektorenbegrenzung

Markierfarbe (Farbe kein Kalk):
Ist der Boden nass oder feucht, kann die Farbe nicht aufgetragen werden.
Zwei Spraydosen "Weiss" zum ausbessern von Markierlinien / Sektoren

Beispiel 1
Aufbau bei ebenem Untergrund:
Betonring auf Sand / Kies / Holzschnitzel verlegt

Beispiel 2
Aufbau bei unebenem Untergrund:
Betonring auf geschiftetem Holz

Steinstop mit Gerüstbrett (stehend)

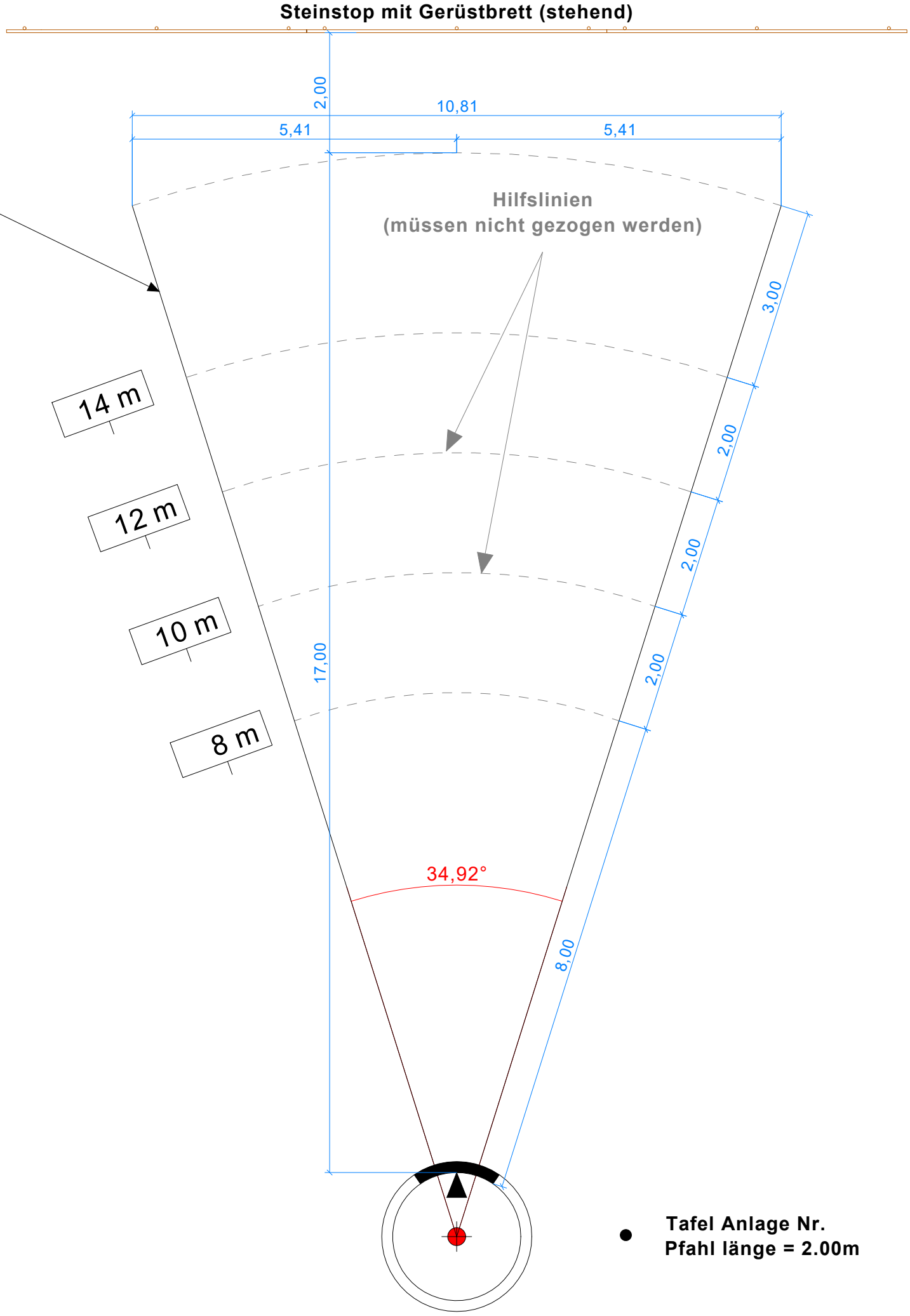

Abstossbalken Befestigt

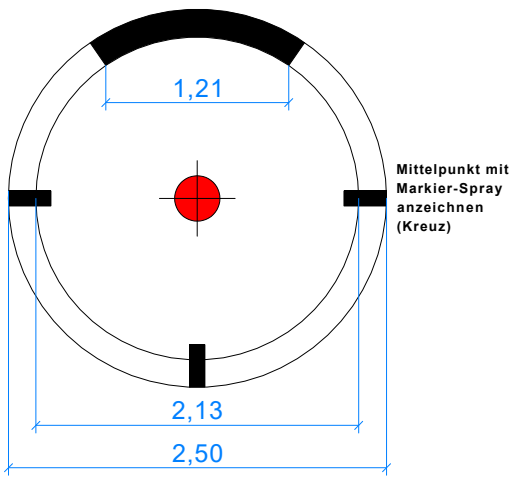

● Tafel Anlage Nr.
Pfahl länge = 2.00m

Konstruktionshinweise
- Aufbau der Abstossblattform auf ebenem Untergrund
- Vorfabrizierter Betonring oder Ortsbeton giessen

Materialliste Steinstop

- Gerüstbrett	ca.	15,0 m	(50 x 280 x 5000 mm)
- Stützpfosten	ca.	9 Stk.	(50 x 50 x 500 mm)
- Div. Schraubenmaterial			

Kampfrichter - Zelt

- Pavillon 4 x 4 m mit vier Seitenwände	1 Stk.
- Festbankgarnitur	1 Stk.
- Sonnenschirm	1 Stk.

Materialliste Anlagetafeln

- Pfahl Länge ca. 2,0 m	1 Stk.
- Anlage Nr. auf A4 laminiert	1 Stk.
- Holzschrauben	2 Stk.
- Unterlagsscheiben	2 Stk.

Materialliste Distanz - Tafeln

8 m

1x 8 m, 1x 10 m, 1x 12 m, 1x 14 m

- Pflock (flach) ca. 0.50 m	4 Stk.
- Anlage Nr. auf A4 laminiert	4 Stk.
- Holzschrauben	8 Stk.
- Unterlagsscheiben	8 Stk.

SCHWEIZERISCHER TURNVERBAND

WETTKAMPFANLAGEN LEICHTATHLETIK

KUGELSTOSSEN 17m

Objekt - Nr.	Datei/ Plan-Nr.	Format	Massstab	Datum	Gezeichnet
STV - FSG_2021	ANP-AB-LA-KUG	A3	--	November 2021	C. Dollenmeier

SVK / CAS

STV FSG

Dollenmeier

Grundriss

Masse in m

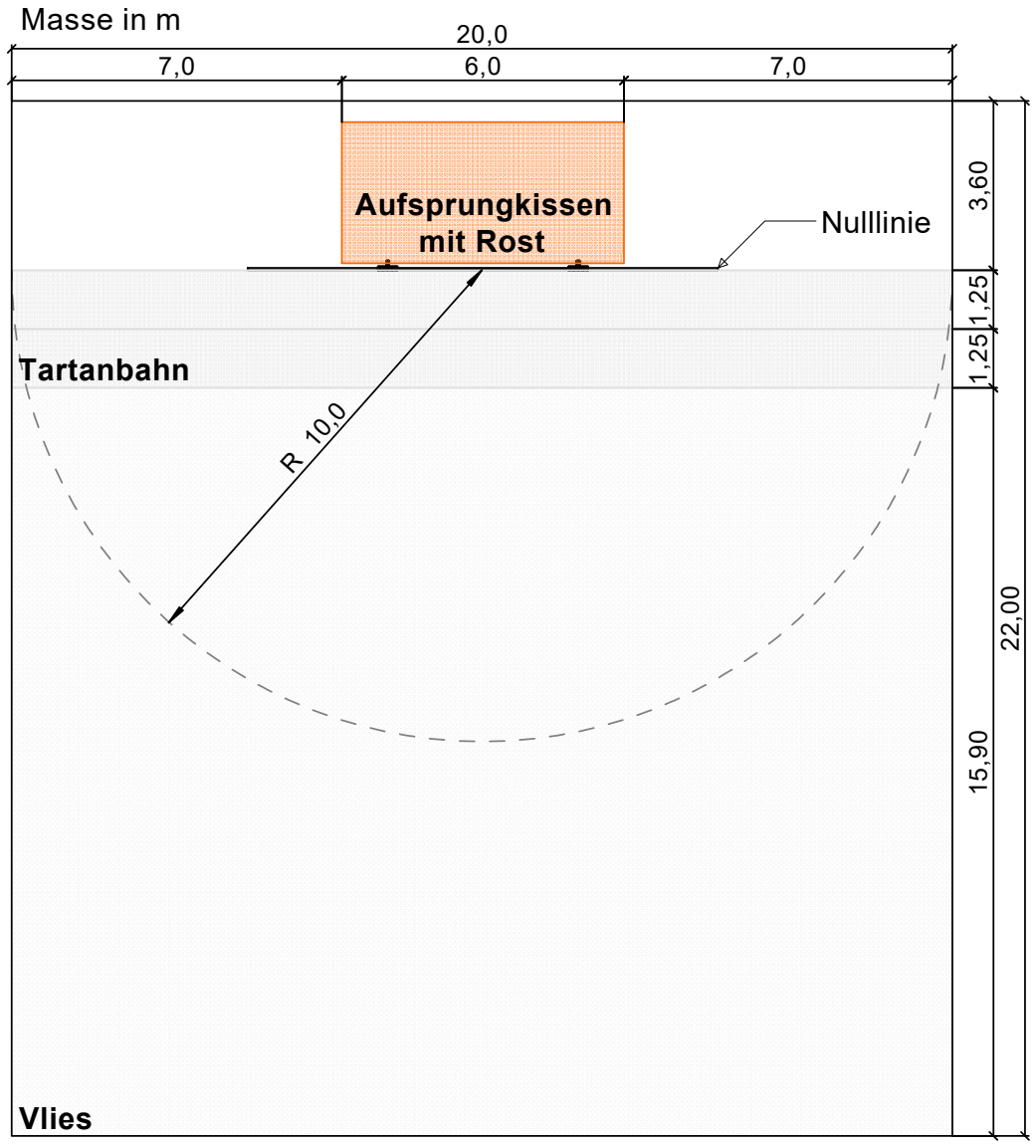

Ansicht

Masse in cm

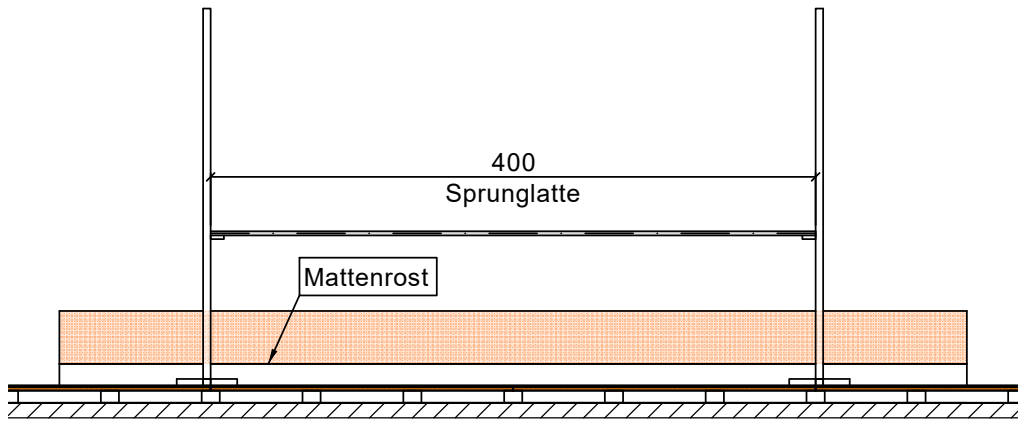

Seite

Masse in cm

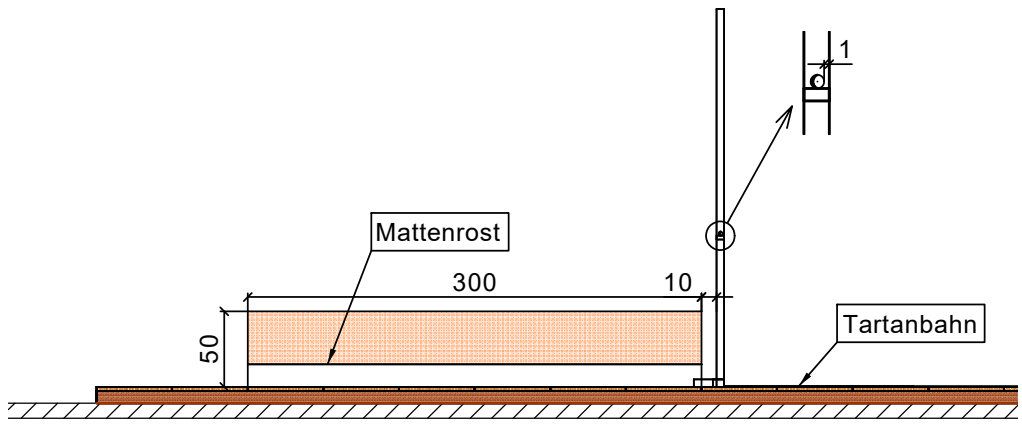

Grundriss Unterkonstruktion

Masse in m

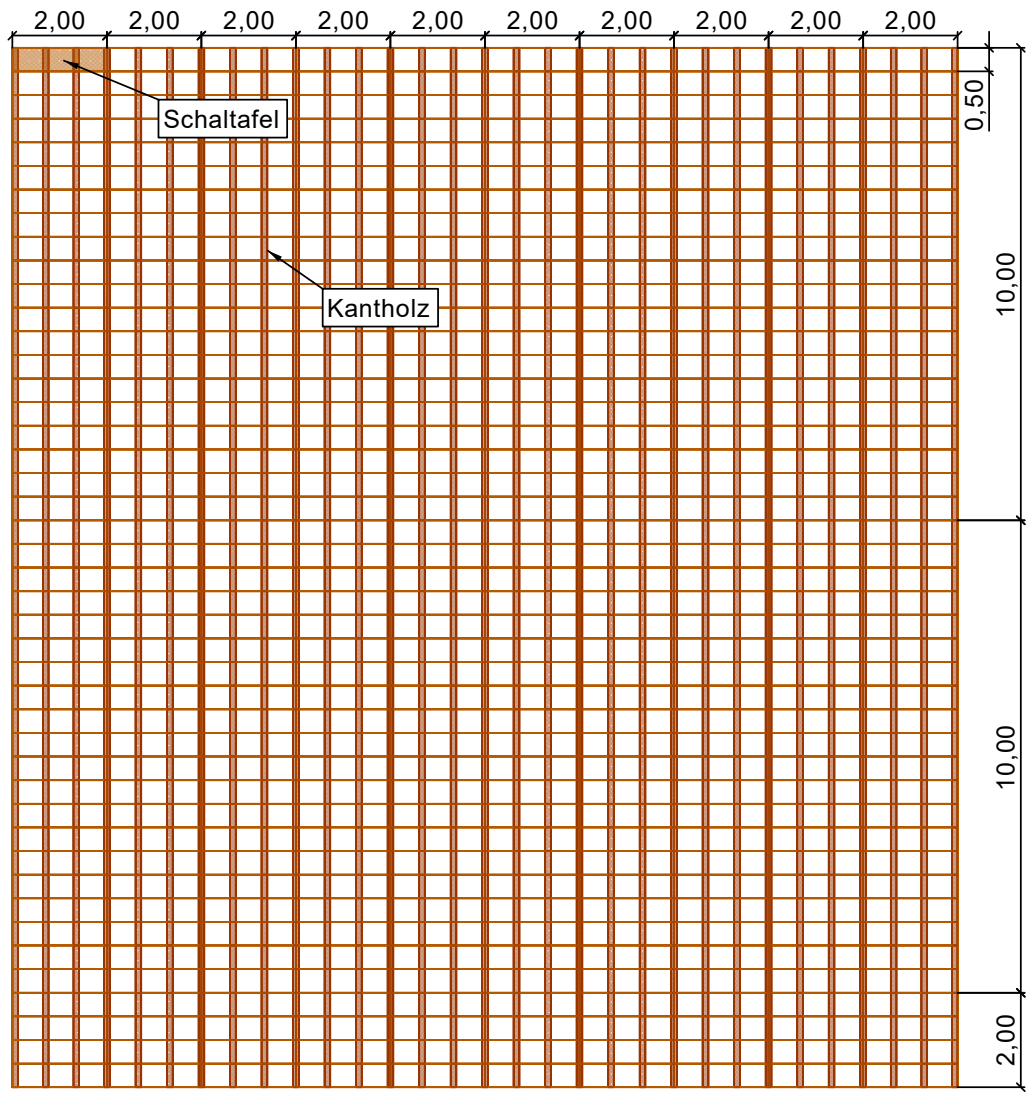

Materialliste und Konstruktion

Konstruktionshinweise

- Aufbau Anlaufstrecke und Absprungbereich auf ebenem Untergrund
- Schaltafeln auf Kanthölzer verschraubt
- Gummilaufmatte auf Schaltafeln und Kanthölzer verschraubt
- Vlies und Tartanbahn auf Schaltafeln und Kanthölzer verschraubt
- Verschraubung mit Unterlagsscheibe und Kopfschraube flach
- Tartanbahn: 2x 20,0 m

Materialliste Anlaufbahn

- Kantholz	ca.	620,0 m	(80 x 120 x 5000 mm)
- Kantholz (zuschneiden)	ca.	62,0 m	(80 x 120 x 2000 mm)
- Schaltafeln	ca.	440 Stk.	(27 x 500 x 2000 mm)
- Vlies	ca.	318 m²	(15,90 m x 20,0 m)
- Div. Schraubenmaterial			

Materialliste Anlagetafeln

- Pfahl Länge ca. 2,0 m	1 Stk.
- Anlage Nr. auf A4 laminiert	1 Stk.
- Holzschrauben	2 Stk.
- Unterlagsscheiben	2 Stk.

Kampfrichter - Zelt

- Pavillon 4 x 4 m mit vier Seitenwände	1 Stk.
- Festbankgarnitur	1 Stk.
- Sonnenschirm	1 Stk.

Vergrösserung Schnitt Unterkonstruktion

Masse in cm

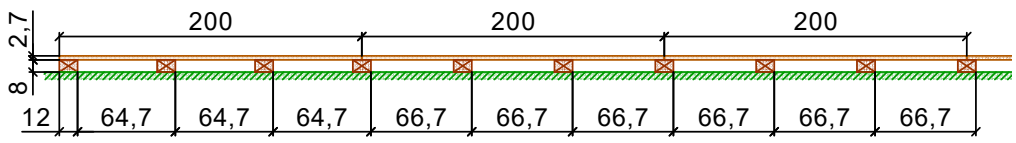

Schnitt Unterkonstruktion

Masse in cm

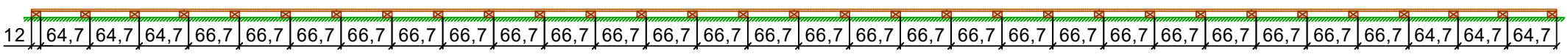

SCHWEIZERISCHER TURNVERBAND

WETTKAMPFANLAGEN LEICHTATHLETIK

HOCHSPRUNG

Objekt - Nr.	Datei/ Plan-Nr.	Format	Massstab	Datum	Gezeichnet
STV - FSG_2021	ANP-AB-LA-HO	A3	--	Februar 2022	C. Dollenmeier

SVK / CAS

STV FSG

Dollenmeier

Schnitt Sandgrube

Masse in m

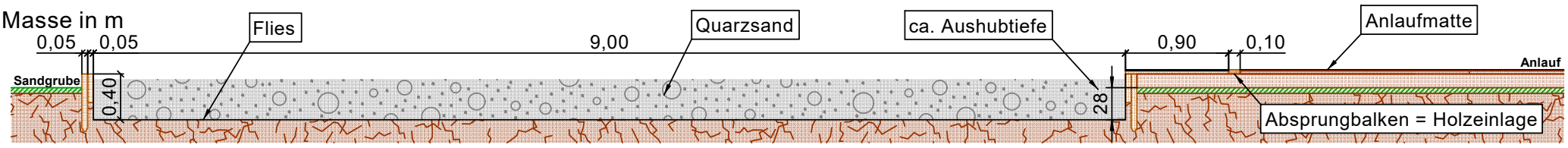

Grundriss

Masse in m

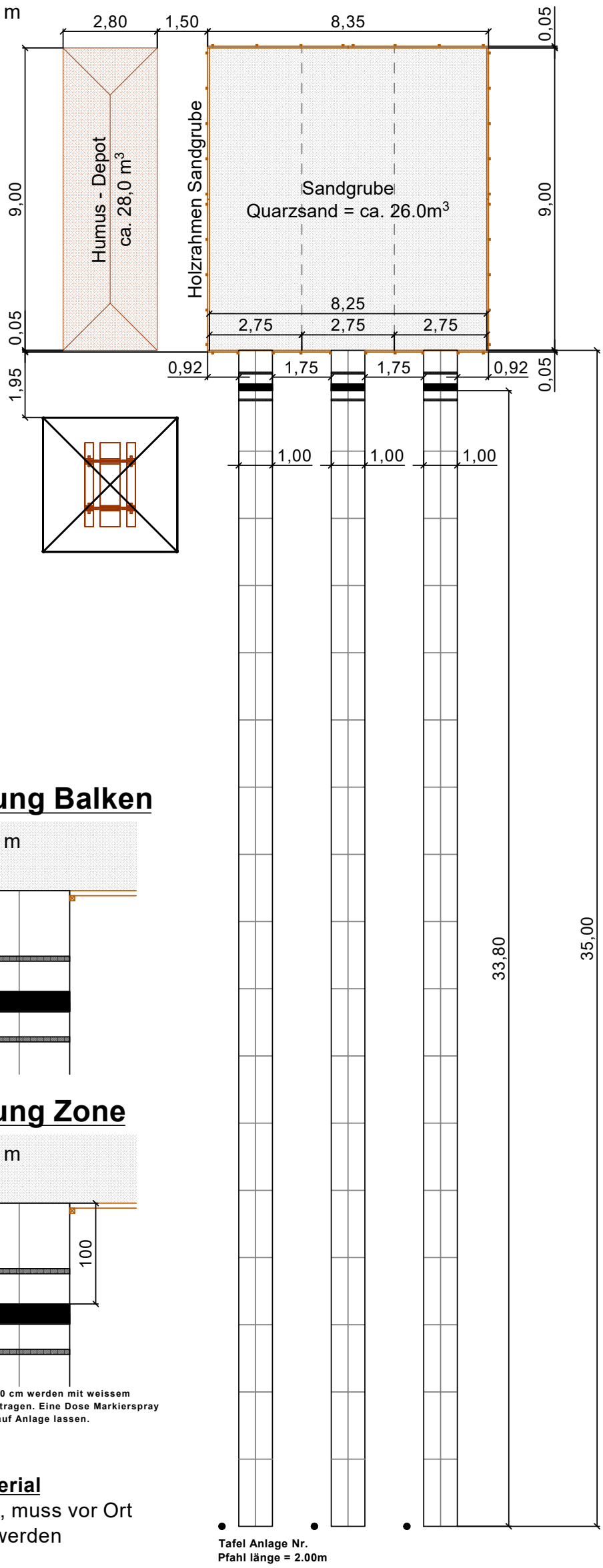

Beispiel Konstruktion einer Sandgrube

Beispiel Absprungbalken = Holzeinlage

Schnitt Anlauf

Masse in cm

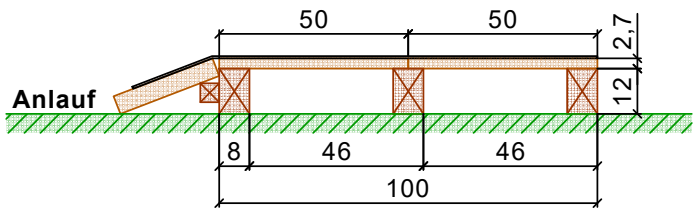



Unterkonstruktion

Anlaufstrecke fertig

Absprung Balken

Masse in m

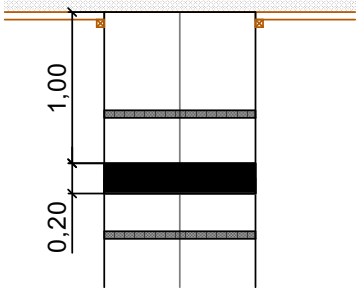

Absprung Zone

Masse in m

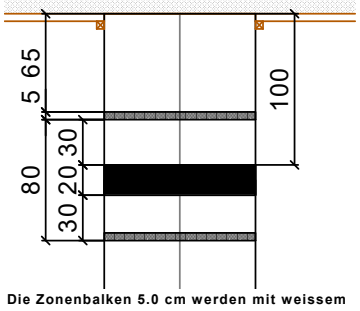

Die Zonenbalken 5.0 cm werden mit weissem Markierspray aufgetragen. Eine Dose Markierspray zum nachbessern auf Anlage lassen.

Schiftmaterial
unbekannt, muss vor Ort bestimmt werden

Materialliste und Konstruktion

Konstruktionshinweise
- Aufbau der Anlaufstrecke auf ebenem Untergrund
- Schaltafel auf Kanthölzer verschraubt
- Gummilaufmatte 33.8m auf Schaltafeln und Kanthölzer verschraubt
- Verschraubung mit Unterlagsscheibe und Kopfschraube flach

Materialliste Sandgrube

- Aushub	ca.	28,0 m3	
- Gerüstbretter	ca.	6 Stk.	(50 x 250 x 600 mm)
- Stütz - Pflöcke	ca.	38 Stk.	(50 x 50 x 500 mm)
- Flies	ca.	100 m2	(10.0 x 10.0 m)
- Quarzsand	ca.	26,0 m3	

Materialliste pro Anlaufbahn

- Kantholz	ca.	105,0 m	
- Schaltafeln	ca.	34 Stk.	(27 x 50 x 2000 mm)
- Schaltafeln (zuschneiden)	ca.	2 Stk.	(27 x 50 x 1000 mm)
- Holzeinlage (weiss streichen)	ca.	1 Stk.	(30 x 10 x 1000 mm)
- Gerüstbrett	ca.	7 Stk.	(50 x 280 x 5000 mm)
- Kantholz	ca.	14 Stk.	(50 x 50 x 2500 mm)
- Div. Schraubenmaterial			

Materialliste Anlagetafeln

- Pfahl Länge ca. 2,0 m	6 Stk.
- Anlage Nr. auf A4 laminiert	6 Stk.
- Holzschrauben	12 Stk.
- Unterlagsscheiben	12 Stk.

Kampfrichter - Zelt

- Pavillon 4 x 4 m mit vier Seitenwände	2 Stk.
- Festbankgarnitur	2 Stk.
- Sonnenschirm	6 Stk.

SCHWEIZERISCHER TURNVERBAND

WETTKAMPFANLAGEN LEICHTATHLETIK

WEITSPRUNG (3-er Anlage)

Objekt - Nr.	Datei/ Plan-Nr.	Format	Massstab	Datum	Gezeichnet
STV - FSG_2021	ANP-AB-LA-WE3	A3	--	Januar 2022	C. Dollenmeier

SVK / CAS

STV FSG

Dollenmeier

Schnitt Sandgrube

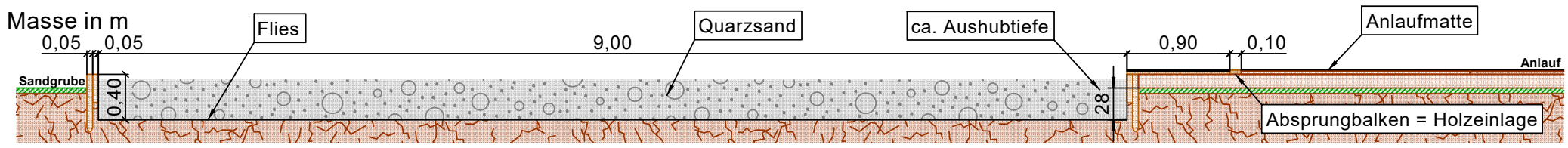

Grundriss

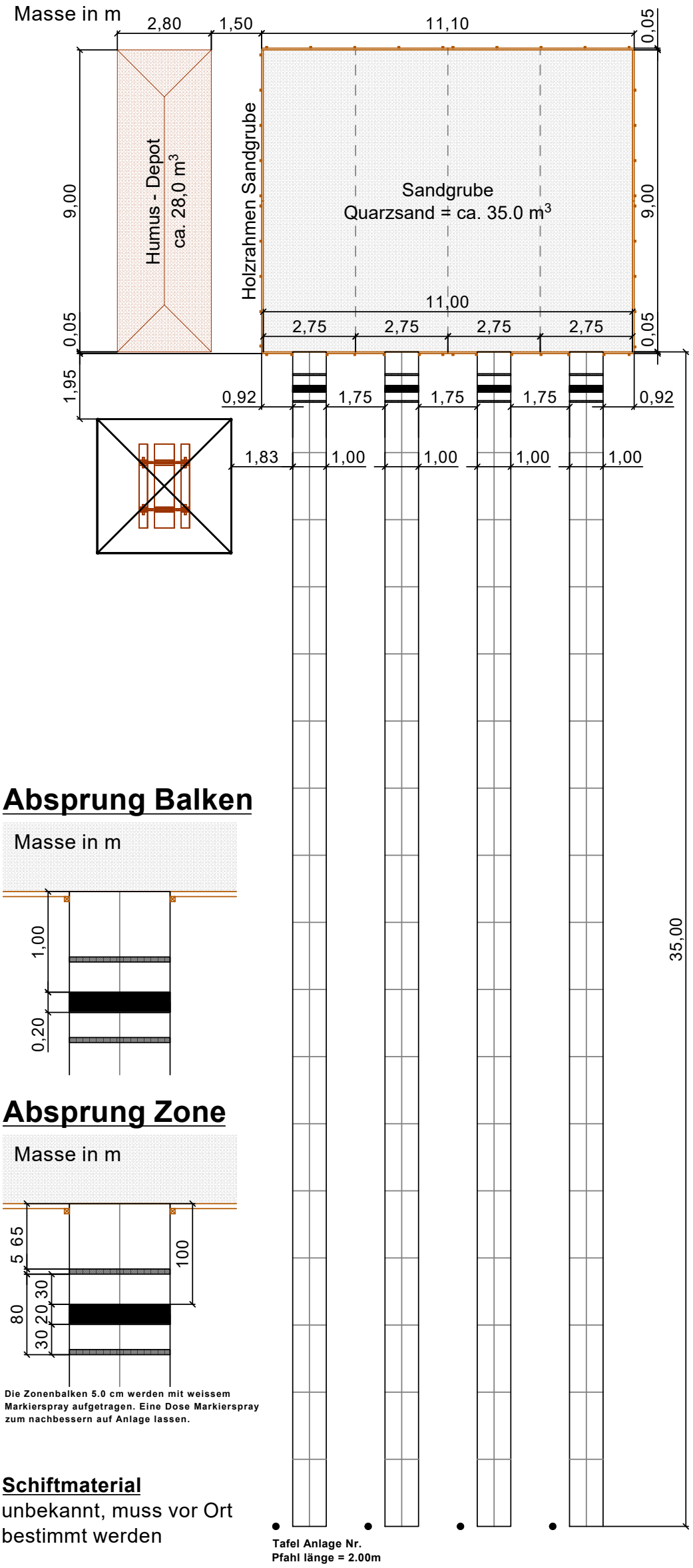

Beispiel Konstruktion einer Sandgrube

Beispiel Absprungbalken = Holzeinlage

Schnitt Anlauf

Masse in cm

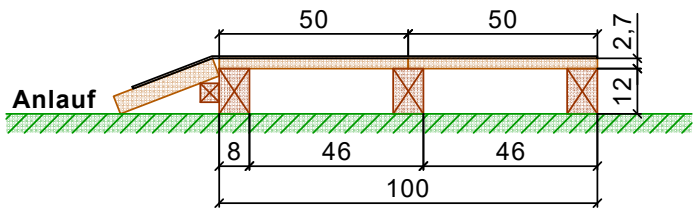



Unterkonstruktion

Anlaufstrecke fertig

Absprung Balken

Masse in m

Absprung Zone

Masse in m

Die Zonenbalken 5.0 cm werden mit weissem Markierspray aufgetragen. Eine Dose Markierspray zum nachbessern auf Anlage lassen.

Schiftmaterial
unbekannt, muss vor Ort bestimmt werden

Materialliste und Konstruktion

Konstruktionshinweise
- Aufbau der Anlaufstrecke auf ebenem Untergrund
- Schaltafel auf Kanthölzer verschraubt
- Gummilaufmatte 33.8m auf Schaltafeln und Kanthölzer verschraubt
- Verschraubung mit Unterlagsscheibe und Kopfschraube flach

Materialliste Sandgrube

- Aushub	ca.	28,0 m3	
- Gerüstbretter	ca.	8 Stk.	(50 x 250 x 600 mm)
- Stütz - Pflöcke	ca.	44 Stk.	(50 x 50 x 500 mm)
- Flies	ca.	120 m2	(10.0 x 12.0 m)
- Quarzsand	ca.	35,0 m3	

Materialliste pro Anlaufbahn

- Kantholz	ca.	105,0 m	
- Schaltafeln	ca.	34 Stk.	(27 x 50 x 2000 mm)
- Schaltafeln (zuschneiden)	ca.	2 Stk.	(27 x 50 x 1000 mm)
- Holzeinlage (weiss streichen)	ca.	1 Stk.	(30 x 10 x 1000 mm)
- Gerüstbrett	ca.	7 Stk.	(50 x 280 x 5000 mm)
- Kantholz	ca.	14 Stk.	(50 x 50 x 2500 mm)
- Div. Schraubenmaterial			

Materialliste Anlagetafeln

- Pfahl Länge ca. 2,0 m	6 Stk.
- Anlage Nr. auf A4 laminiert	6 Stk.
- Holzschrauben	12 Stk.
- Unterlagsscheiben	12 Stk.

Kampfrichter - Zelt

- Pavillon 4 x 4 m mit vier Seitenwände	2 Stk.
- Festbankgarnitur	2 Stk.
- Sonnenschirm	6 Stk.

SCHWEIZERISCHER TURNVERBAND

WETTKAMPFANLAGEN LEICHTATHLETIK

WEITSPRUNG (4-er Anlage)

Objekt - Nr.	Datei/ Plan-Nr.	Format	Massstab	Datum	Gezeichnet
STV - FSG_2021	ANP-AB-LA-WE4	A3	--	Januar 2022	C. Dollenmeier

SVK / CAS

STV FSG

Dollenmeier

Schnitt Sandgrube

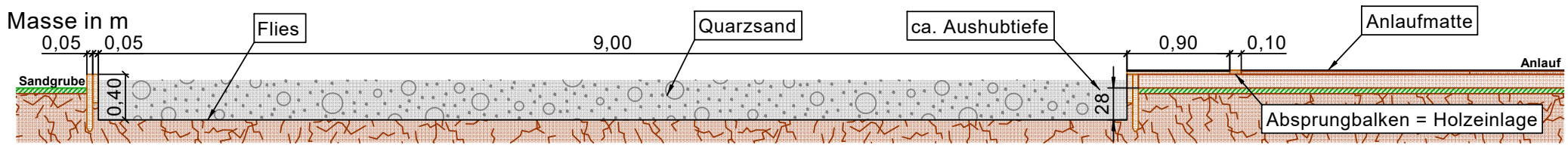

Grundriss

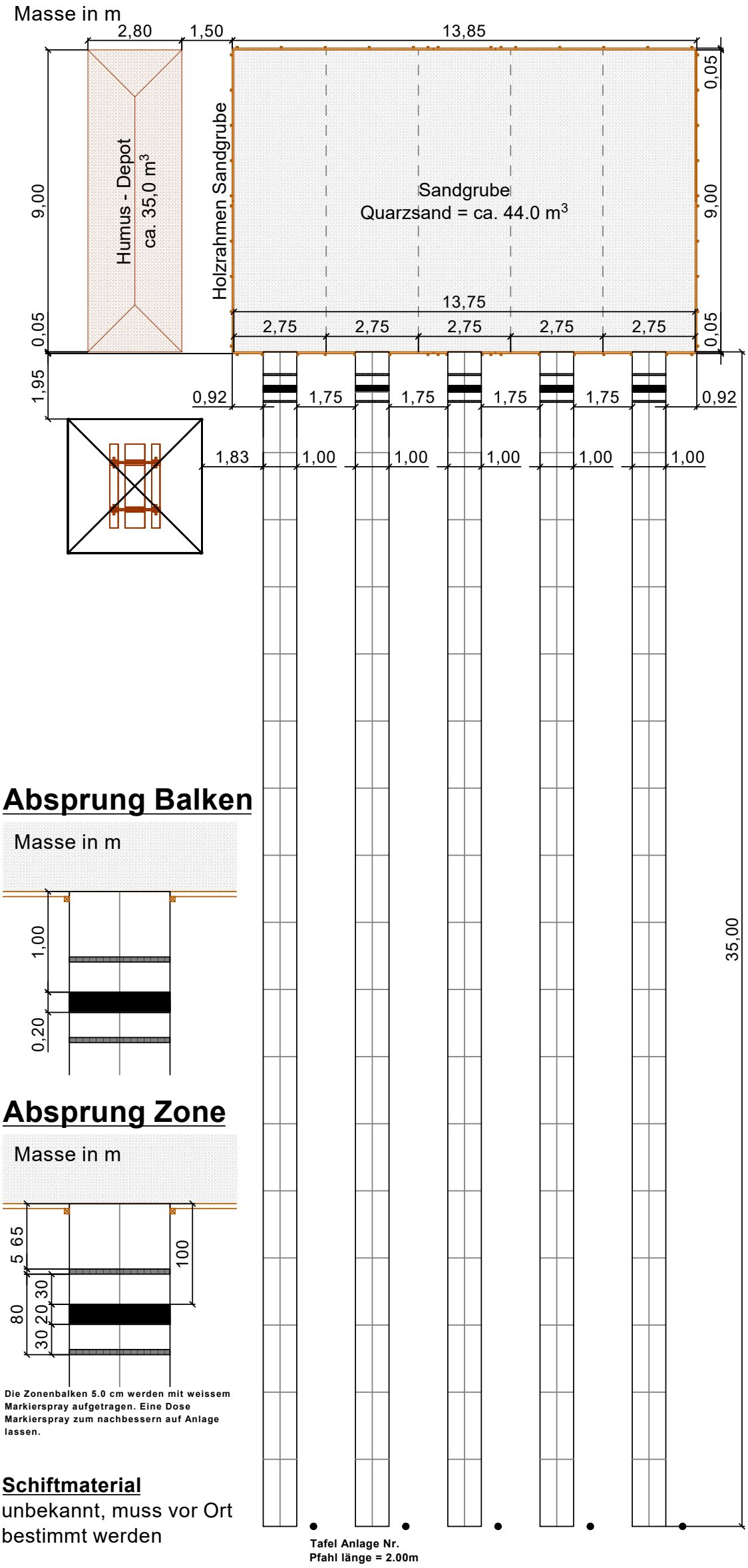

Beispiel Konstruktion einer Sandgrube

Beispiel Absprungbalken = Holzeinlage

Schnitt Anlauf

Masse in cm

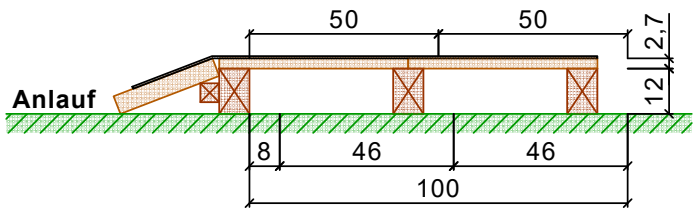

Unterkonstruktion

Anlaufstrecke fertig

Absprung Balken

Masse in m

Absprung Zone

Masse in m

Die Zonenbalken 5.0 cm werden mit weissem Markierspray aufgetragen. Eine Dose Markierspray zum nachbessern auf Anlage lassen.

Schiftmaterial
unbekannt, muss vor Ort bestimmt werden

Materialliste und Konstruktion

Konstruktionshinweise
- Aufbau der Anlaufstrecke auf ebenem Untergrund
- Schaltafel auf Kanthölzer verschraubt
- Gummilaufmatte 33.8m auf Schaltafeln und Kanthölzer verschraubt
- Verschraubung mit Unterlagsscheibe und Kopfschraube flach

Materialliste Sandgrube

- Aushub	ca.	35,0 m3	
- Gerüstbretter	ca.	9 Stk.	(50 x 250 x 600 mm)
- Stütz - Pflöcke	ca.	52 Stk.	(50 x 50 x 500 mm)
- Flies	ca.	150 m2	(10.0 x 15.0 m)
- Quarzsand	ca.	44,0 m3	

Materialliste pro Anlaufbahn

- Kantholz	ca.	105,0 m	
- Schaltafeln	ca.	34 Stk.	(27 x 50 x 2000 mm)
- Schaltafeln (zuschneiden)	ca.	2 Stk.	(27 x 50 x 1000 mm)
- Holzeinlage (weiss streichen)	ca.	1 Stk.	(30 x 10 x 1000 mm)
- Gerüstbrett	ca.	7 Stk.	(50 x 280 x 5000 mm)
- Kantholz	ca.	14 Stk.	(50 x 50 x 2500 mm)
- Div. Schraubenmaterial			

Materialliste Anlagetafeln

- Pfahl Länge ca. 2,0 m	6 Stk.
- Anlage Nr. auf A4 laminiert	6 Stk.
- Holzschrauben	12 Stk.
- Unterlagsscheiben	12 Stk.

Kampfrichter - Zelt

- Pavillon 4 x 4 m mit vier Seitenwände	2 Stk.
- Festbankgarnitur	2 Stk.
- Sonnenschirm	6 Stk.

SCHWEIZERISCHER TURNVERBAND

WETTKAMPFANLAGEN LEICHTATHLETIK

WEITSPRUNG (5-er Anlage)

Objekt - Nr.	Datei/ Plan-Nr.	Format	Massstab	Datum	Gezeichnet
STV - FSG_2021	ANP-AB-LA-WE5	A3	--	Januar 2022	C. Dollenmeier

SVK / CAS

STV FSG

Dollenmeier

Schnitt Sandgrube

Masse in m

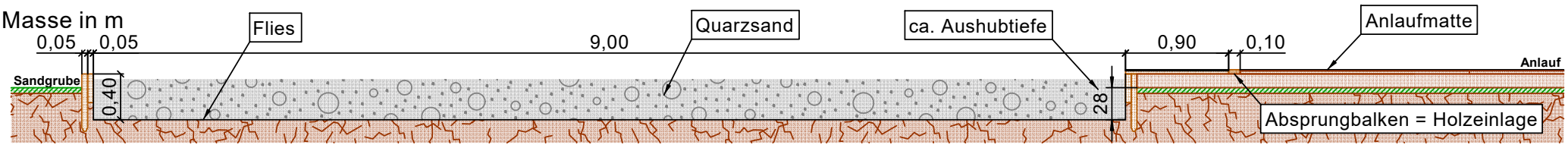

Grundriss

Masse in m

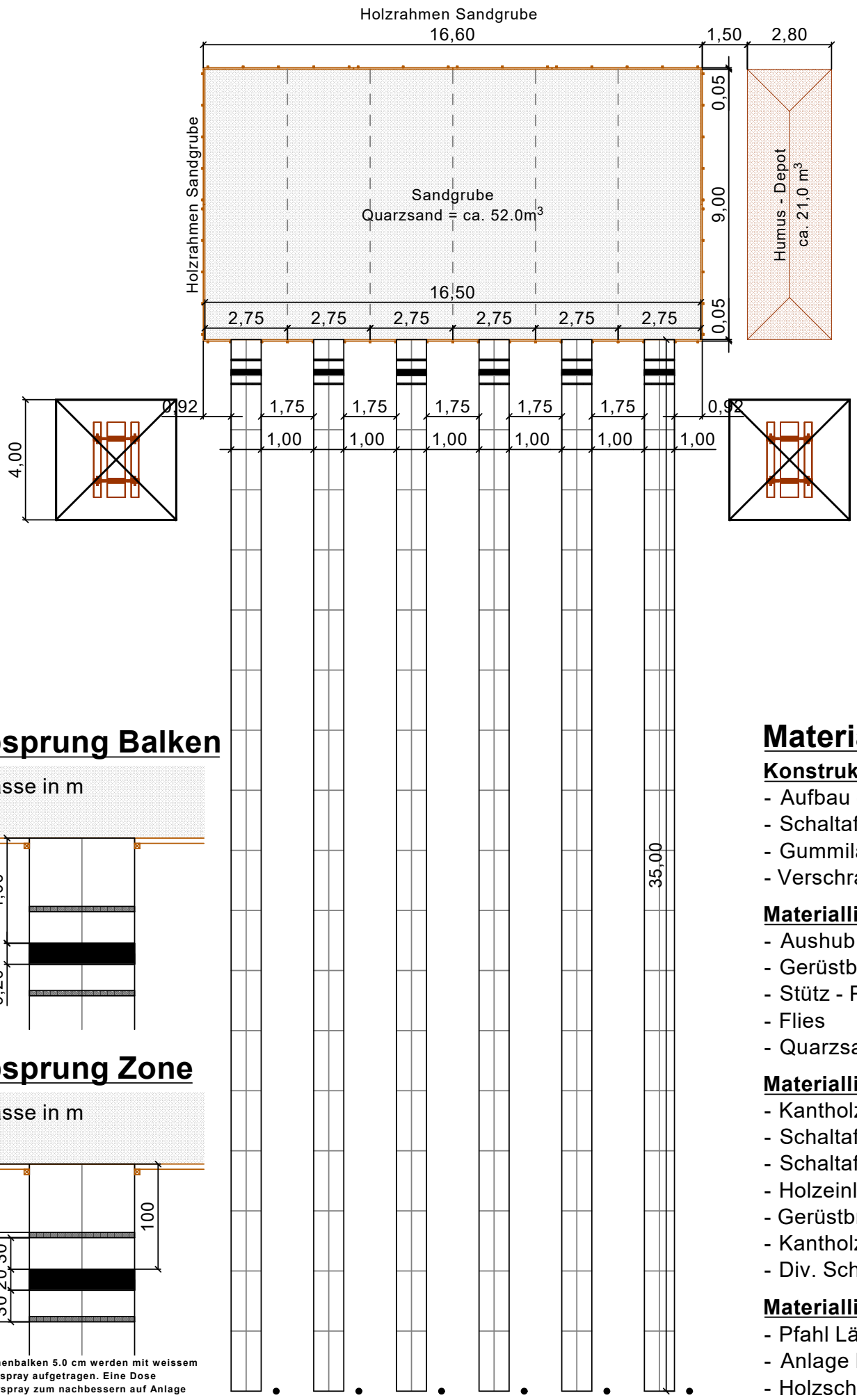

Beispiel Konstruktion einer Sandgrube

Beispiel Absprungbalken (Holzeinlage)

Schnitt Anlauf

Masse in cm

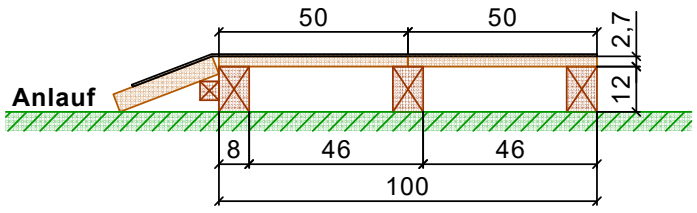



Unterkonstruktion

Anlaufstrecke fertig

Absprung Balken

Masse in m

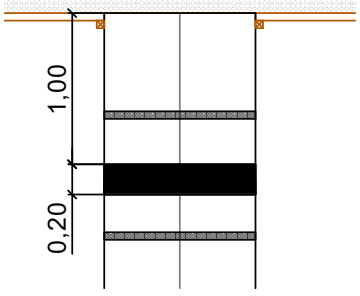

Absprung Zone

Masse in m

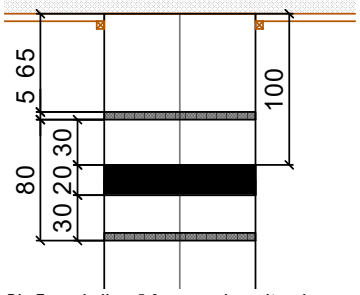

Die Zonenbalken 5.0 cm werden mit weissem Markierspray aufgetragen. Eine Dose Markierspray zum nachbessern auf Anlage lassen.

Schiftmaterial

unbekannt, muss vor Ort bestimmt werden

Materialliste und Konstruktion

Konstruktionshinweise

- Aufbau der Anlaufstrecke auf ebenem Untergrund
- Schaltafel auf Kanthölzer verschraubt
- Gummilaufmatte 33.8m auf Schaltafeln und Kanthölzer verschraubt
- Verschraubung mit Unterlagsscheibe und Kopfschraube flach

Materialliste Sandgrube

- Aushub	ca.	42,0 m3	
- Gerüstbretter	ca.	11 Stk.	(50 x 250 x 6000 mm)
- Stütz - Pflöcke	ca.	55 Stk.	(50 x 50 x 5000 mm)
- Flies	ca.	190 m2	(10.0 x 19.0 m)
- Quarzsand	ca.	52,0 m3	

Materialliste pro Anlaufbahn

- Kantholz	ca.	105,0 m	
- Schaltafeln	ca.	34 Stk.	(27 x 50 x 2000 mm)
- Schaltafeln (zuschneiden)	ca.	2 Stk.	(27 x 50 x 1000 mm)
- Holzeinlage (weiss streichen)	ca.	1 Stk.	(30 x 10 x 1000 mm)
- Gerüstbrett	ca.	7 Stk.	(50 x 280 x 5000 mm)
- Kantholz	ca.	14 Stk.	(50 x 50 x 2500 mm)
- Div. Schraubenmaterial			

Materialliste Anlagetafeln

- Pfahl Länge ca. 2,0 m	6 Stk.
- Anlage Nr. auf A4 laminiert	6 Stk.
- Holzschrauben	12 Stk.
- Unterlagsscheiben	12 Stk.

Kampfrichter - Zelt

- Pavillon 4 x 4 m mit vier Seitenwände	2 Stk.
- Festbankgarnitur	2 Stk.
- Sonnenschirm	6 Stk.

SCHWEIZERISCHER TURNVERBAND

WETTKAMPFANLAGEN LEICHTATHLETIK

WEITSPRUNG (6-er Anlage)

Objekt - Nr.	Datei/ Plan-Nr.	Format	Massstab	Datum	Gezeichnet
STV - FSG_2021	ANP-AB-LA-WE6	A3	--	Januar 2022	C. Dollenmeier

SVK / CAS

STV FSG

Dollenmeier

Sektoren

Wurf	29,00°
Speer	29,00°
Schleuderball	34,92°

Absperrband / Markierfarbe als Sektorenbegrenzung

Markierfarbe (Farbe kein Kalk):
Ist der Boden nass oder feucht, kann die Farbe nicht aufgetragen werden.
Zwei Spraydosen "Weiss" zum ausbessern von Markierlinien / Sektoren

Eine Rolle Betonklebeband zur reperatur von kleinen defekten / rissen auf Anlage lassen.

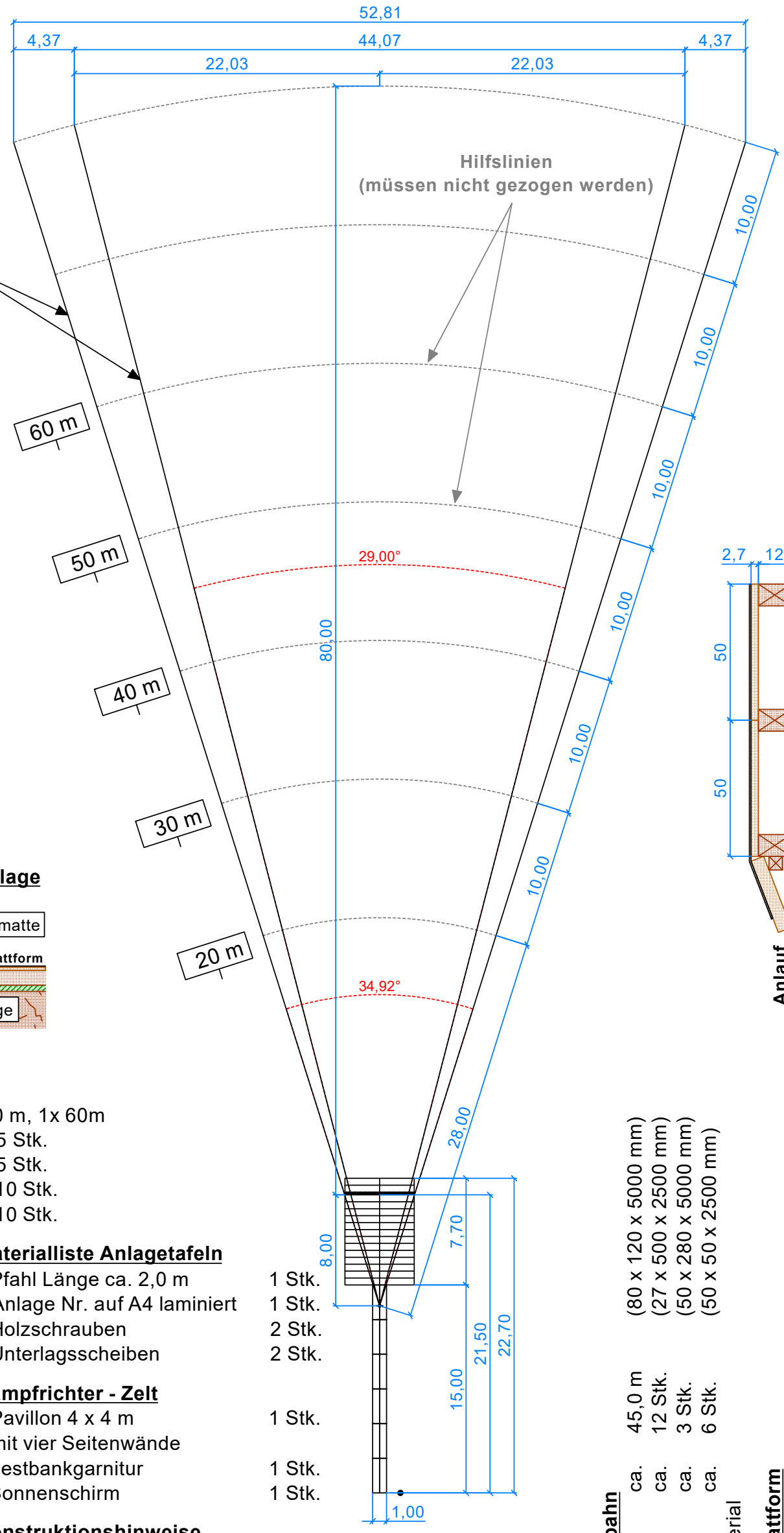

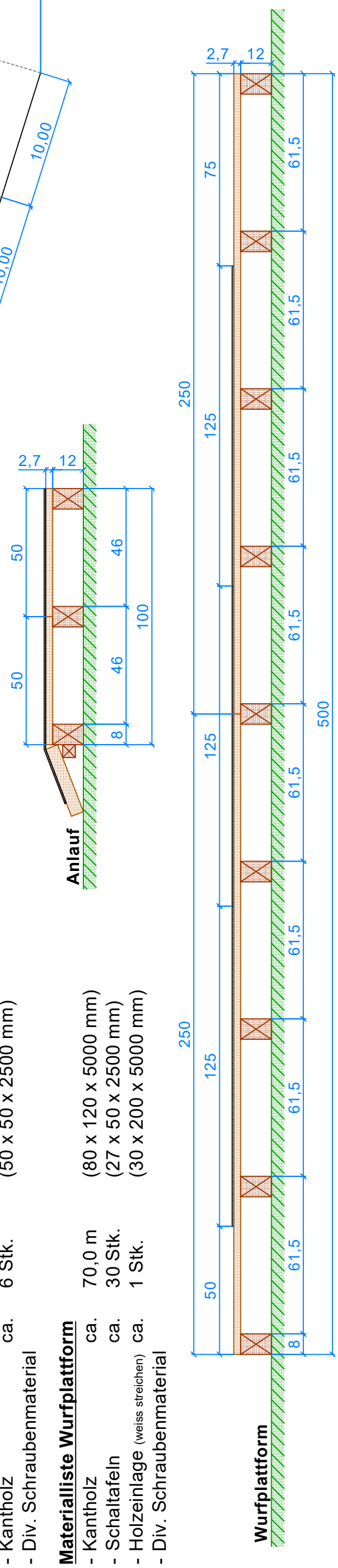

Übertrittsbegrenzung / Holzeinlage

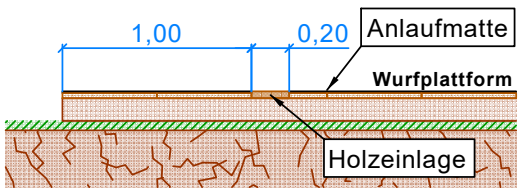

Materialliste Distanz - Tafeln

20 m

1x 20 m, 1x 30 m, 1x 40 m, 1x 50 m, 1x 60m

- Pflock (flach) ca. 0.50 m	5 Stk.
- Anlage Nr. auf A4 laminiert	5 Stk.
- Holzschrauben	10 Stk.
- Unterlagsscheiben	10 Stk.

Wurfplattform

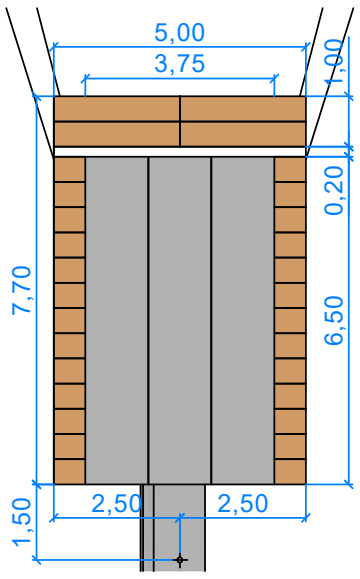

Mittelpunkt mit Markier-Spray anzeichnen (Kreuz)

Materialliste Anlagetafeln

- Pfahl Länge ca. 2,0 m	1 Stk.
- Anlage Nr. auf A4 laminiert	1 Stk.
- Holzschrauben	2 Stk.
- Unterlagsscheiben	2 Stk.

Kampfrichter - Zelt

- Pavillon 4 x 4 m mit vier Seitenwände	1 Stk.
- Festbankgarnitur	1 Stk.
- Sonnenschirm	1 Stk.

Konstruktionshinweise

- Aufbau der Anlaufstrecke auf ebenem Untergrund
- Schaltafel auf Kanthölzer verschraubt
- Tartanbahn auf Schaltafeln und Kanthölzer verschraubt
- Verschraubung mit Unterlagsscheibe und Kopfschraube flach
- Tartanbahn: 1x 15,0 m / 3x 6,5 m
- ab 0.50 m Wurfplattformhöhe benötigt es ein Geländer

Materialliste Anlaufbahn

- Kantholz	ca.	45,0 m (80 x 120 x 5000 mm)
- Schaltafeln	ca.	12 Stk. (27 x 500 x 2500 mm)
- Gerüstbrett	ca.	3 Stk. (50 x 280 x 5000 mm)
- Kantholz	ca.	6 Stk. (50 x 50 x 2500 mm)
- Div. Schraubenmaterial		

Materialliste Wurfplattform

- Kantholz	ca.	70,0 m (80 x 120 x 5000 mm)
- Schaltafeln	ca.	30 Stk. (27 x 50 x 2500 mm)
- Holzeinlage (weiss streichen)	ca.	1 Stk. (30 x 200 x 5000 mm)
- Div. Schraubenmaterial		

SCHWEIZERISCHER TURNVERBAND

WETTKAMPFANLAGEN LEICHTATHLETIK

KOMBINIERTE WURFANLAGE 80m (Wurfkörper / Schleuderball / Speer)

Objekt - Nr.	Datei/ Plan-Nr.	Format	Massstab	Datum	Gezeichnet
STV - FSG_2021	ANP-AB-LA-KW80	A3	--	Januar 2022	C. Dollenmeier

SVK / CAS

STV FSG

Dollenmeier

Grundriss

Masse in m

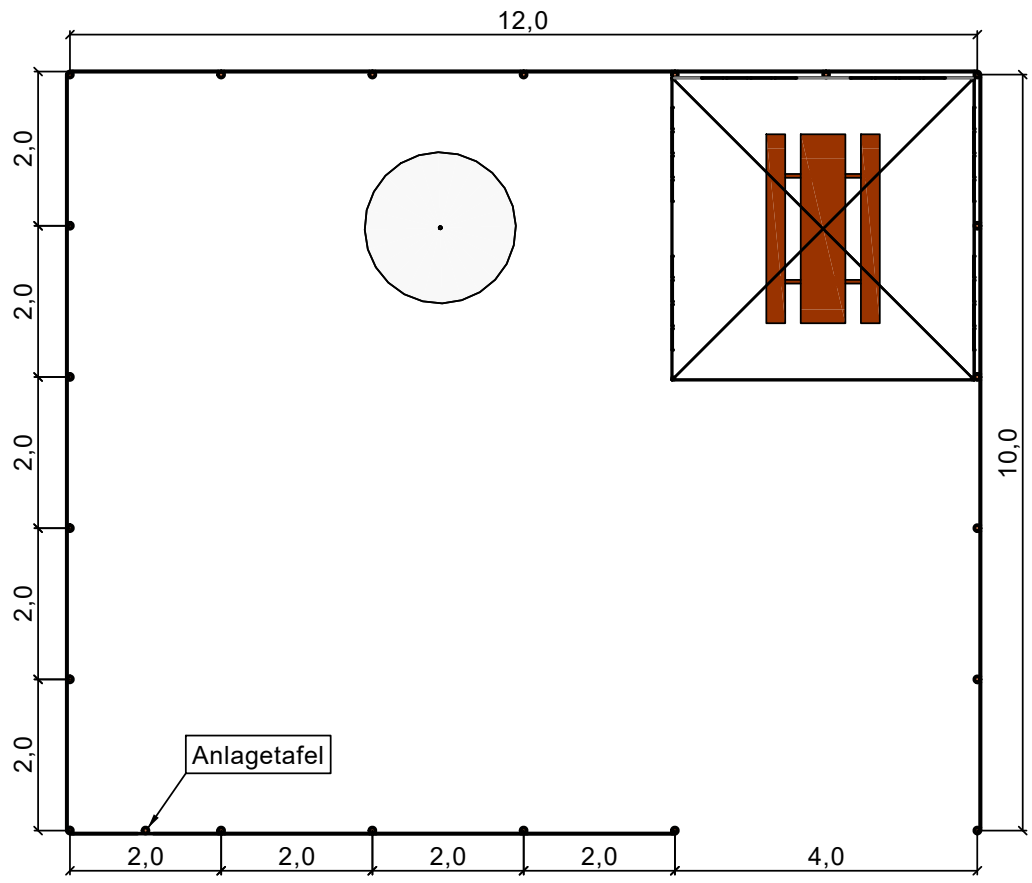

Isometrie

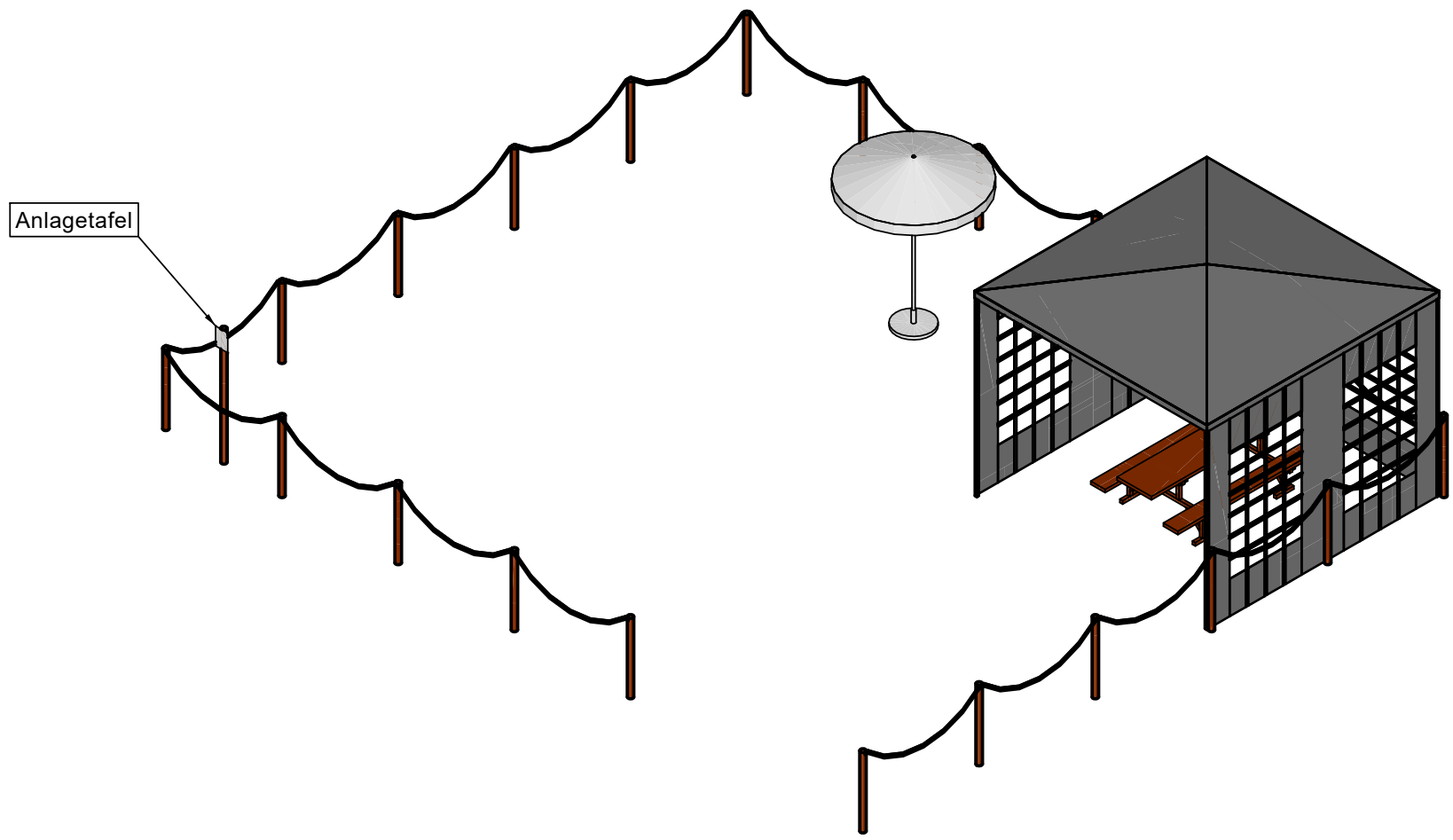

Materialliste und Konstruktion für eine Anlage

Kampfrichter - Zelt

- Pavillon 4 x 4 m mit vier Seitenwände	1 Stk.
- Festbankgarnitur	1 Stk.
- Sonnenschirm	1 Stk.

Material Abschrankung

- Holzpfosten	ca.	21 Stk.	(Länge 1,5 m, Ø 80 mm)
- Absperrband / Seil	ca.	45 m	
- Div. Befestigungsmaterial			

Materialliste Anlagetafeln

- Pfahl Länge ca. 2,0 m	1 Stk.
- Anlage Nr. auf A4 laminiert	1 Stk.
- Holzschrauben	2 Stk.
- Unterlagsscheiben	2 Stk.

SCHWEIZERISCHER TURNVERBAND

WETTKAMPFANLAGEN NATIONAL

STEINHEBEN (Platzbedarf pro Anlage)

Objekt - Nr.	Datei/ Plan-Nr.	Format	Massstab	Datum	Gezeichnet
STV - FSG_2021	ANP-AB-NA-STH	A3	--	Januar 2022	C. Dollenmeier

SVK / CAS

STV FSG

Dollenmeier

Sektoren

Kugelstossen 34,92°

Absperrband / Markierfarbe als Sektorenbegrenzung

Markierfarbe (Farbe kein Kalk):
Ist der Boden nass oder feucht, kann die Farbe nicht aufgetragen werden.
Zwei Spraydosen "Weiss" zum ausbessern von Markierlinien / Sektoren

Eine Rolle Betonklebeband zur reperatur von kleinen defekten / rissen auf Anlage lassen.

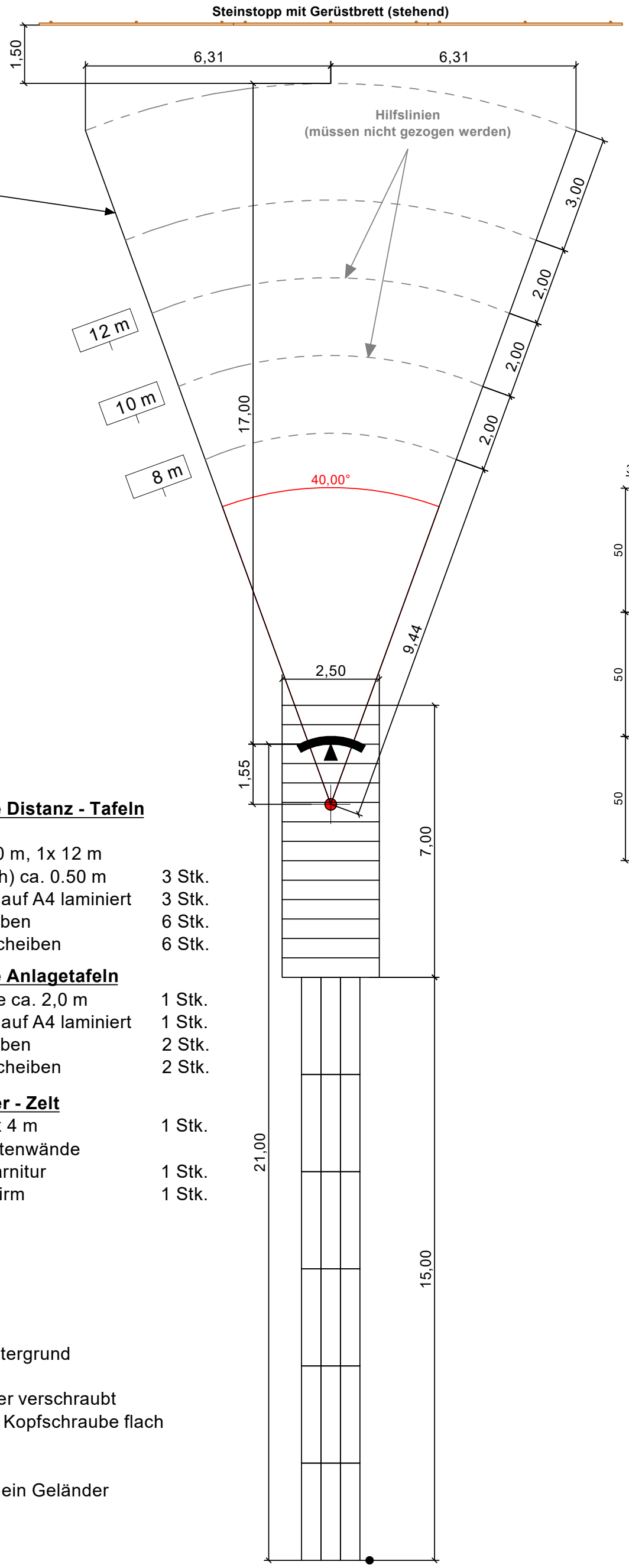

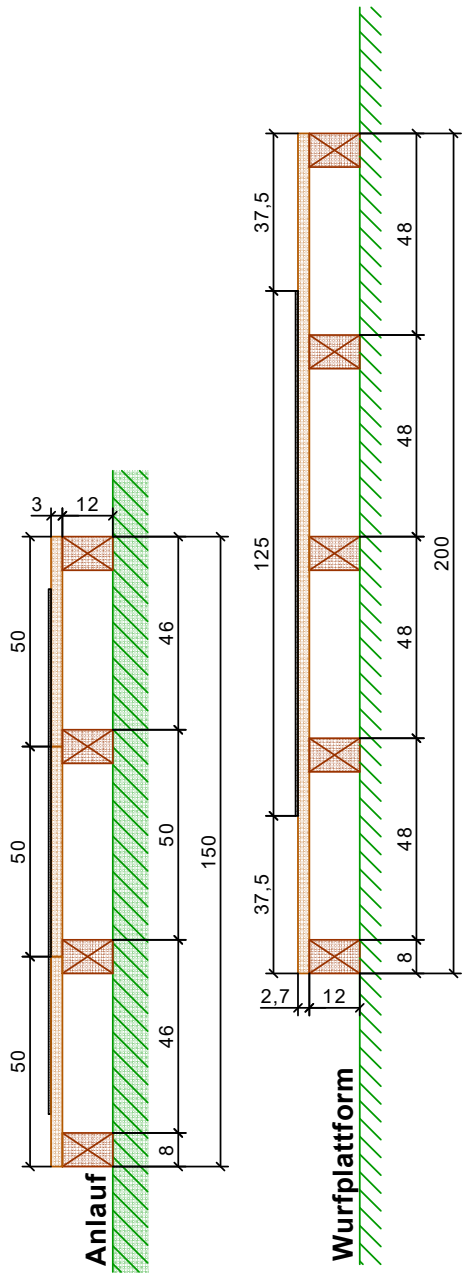

Übertrittsbegrenzung / Holzbalken

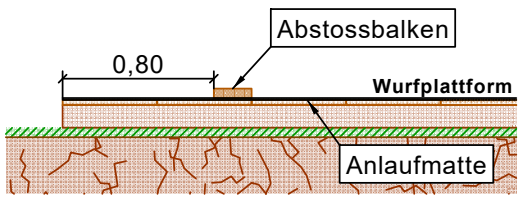

Wurfplattform

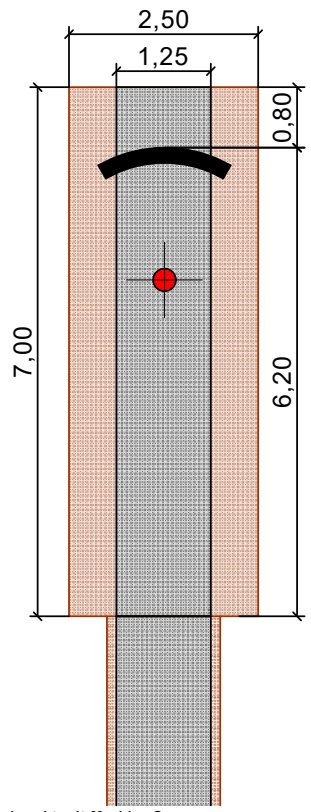

Mittelpunkt mit Markier-Spray anzeichnen (Kreuz)

Materialliste Distanz - Tafeln

8 m

1x 8 m, 1x 10 m, 1x 12 m

- Pflock (flach) ca. 0.50 m	3 Stk.
- Anlage Nr. auf A4 laminiert	3 Stk.
- Holzschrauben	6 Stk.
- Unterlagsscheiben	6 Stk.

Materialliste Anlagetafeln

- Pfahl Länge ca. 2,0 m	1 Stk.
- Anlage Nr. auf A4 laminiert	1 Stk.
- Holzschrauben	2 Stk.
- Unterlagsscheiben	2 Stk.

Kampfrichter - Zelt

- Pavillon 4 x 4 m mit vier Seitenwände	1 Stk.
- Festbankgarnitur	1 Stk.
- Sonnenschirm	1 Stk.

Konstruktionshinweise

- Aufbau der Anlaufstrecke auf ebenem Untergrund
- Schaltafel auf Kanthölzer verschraubt
- Tartanbahn auf Schaltafeln und Kanthölzer verschraubt
- Verschraubung mit Unterlagsscheibe und Kopfschraube flach
- Tartanbahn: 1x 14,0 m / 1x 7,0 m
- Abstossbalken (rund) aus Holz
- ab 0.50 m Wurfplattformhöhe benötigt es ein Geländer

Materialliste Anlaufbahn

- Kantholz	ca. 60,0 m	(80 x 120 x 5000 mm)
- Schaltafeln	ca. 18 Stk.	(27 x 500 x 2500 mm)
- Div. Schraubenmaterial		

Materialliste Wurfplattform

- Kantholz	ca. 35,0 m	(80 x 120 x 5000 mm)
- Schaltafeln	ca. 14 Stk.	(27 x 50 x 2500 mm)
- Div. Schraubenmaterial		

SCHWEIZERISCHER TURNVERBAND

WETTKAMPFANLAGEN NATIONAL

STEINSTOSSEN 17m

Objekt - Nr.	Datei/ Plan-Nr.	Format	Massstab	Datum	Gezeichnet
STV - FSG_2021	ANP-AB-NA-STS	A3	--	Januar 2022	C. Dollenmeier

SVK / CAS

STV FSG

Dollenmeier

Feldgrösse Fit & Fun

FF1 Aufgabe 1a 8m x 10m

Markierfarbe als Feldbegrenzung

Markierfarbe (Farbe kein Kalk):
Ist der Boden nass oder feucht, kann die Farbe nicht aufgetragen werden.
Zwei Spraydosen "Weiss" zum ausbessern von Markierlinien / Feldmitte (Kreuz)

Breite der Feldmarkierungen max. 12,0 cm!

Feldbegrenzung / Feldgrösse

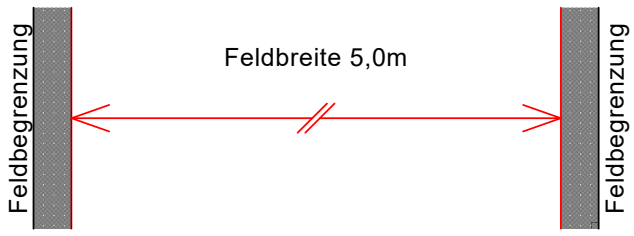

Die Zoneninnenmasse, gemäss Plan müssen eingehalten werden. Die Linien werden also ausserhalb des Masses gezeichnet.
Linienbreite max. 12,0cm

Materialliste und Konstruktion

Materialliste Aufgabe 1a

- Malstab 3 Stk.

Materialliste Anlagetafeln

- Pfahl Länge ca. 2,0 m 1 Stk.
- Anlage Nr. auf A4 laminiert 1 Stk.
- Holzschrauben 2 Stk.
- Unterlagsscheiben 2 Stk.

FF1
Aufgabe
1a

Grundriss

Masse in m

Es müssen alle Feldmarkierungen eingezeichnet werden!

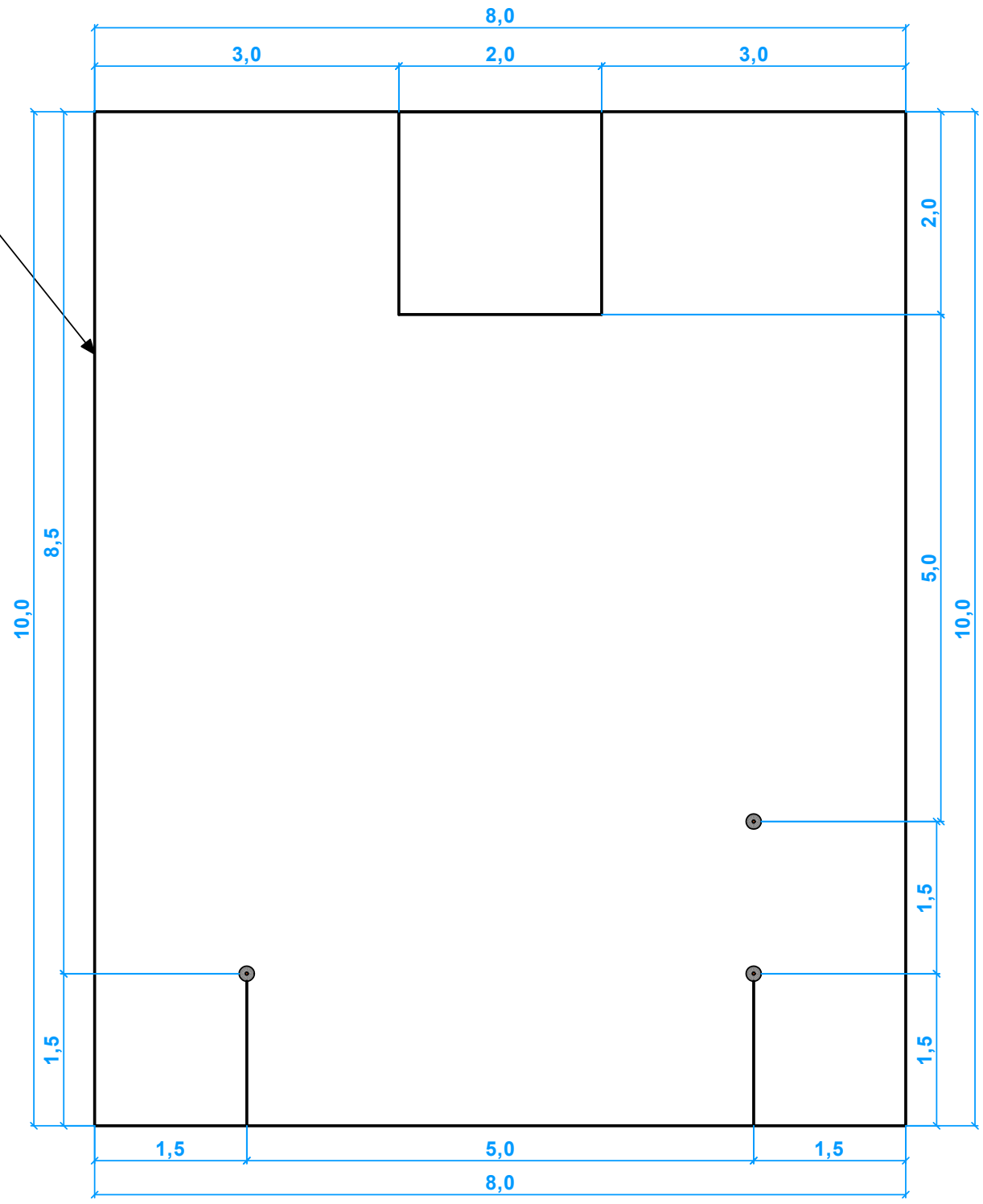

SCHWEIZERISCHER TURNVERBAND					
WETTKAMPFANLAGEN FIT & FUN					
AUFGABE 1a; Fussball - Stafettenstab					
Objekt - Nr.	Datei/ Plan-Nr.	Format	Massstab	Datum	Gezeichnet
STV - FSG_2021	ANP-AB-FF-1a-V01	A3	--	Januar 2022	C. Dollenmeier

SVK / CAS

STV FSG

Dollenmeier

Feldgrösse Fit & Fun

FF1 Aufgabe 1b 8m x 11m

Markierfarbe als Feldbegrenzung

Markierfarbe (Farbe kein Kalk):
Ist der Boden nass oder feucht, kann die Farbe nicht aufgetragen werden.
Zwei Spraydosen "Weiss" zum ausbessern von Markierlinien / Feldmitte (Kreuz)

Breite der Feldmarkierungen max. 12,0 cm!

Feldbegrenzung / Feldgrösse

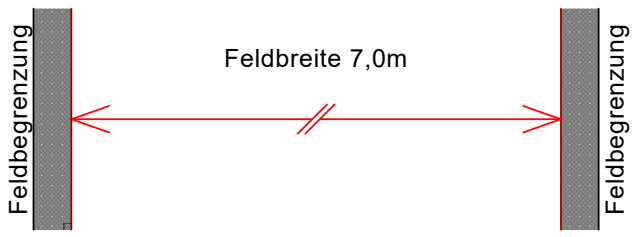

Die Zoneninnenmasse, gemäss Plan müssen eingehalten werden. Die Linien werden also ausserhalb des Masses gezeichnet.
Linienbreite max. 12,0cm

Materialliste und Konstruktion

Materialliste Aufgabe 1b

- Malstab 1 Stk.

Materialliste Anlagetafeln

- Pfahl Länge ca. 2,0 m 1 Stk.
- Anlage Nr. auf A4 laminiert 1 Stk.
- Holzschrauben 2 Stk.
- Unterlagsscheiben 2 Stk.

FF1
Aufgabe
1b

Grundriss

Masse in m

Es müssen alle Feldmarkierungen eingezeichnet werden!

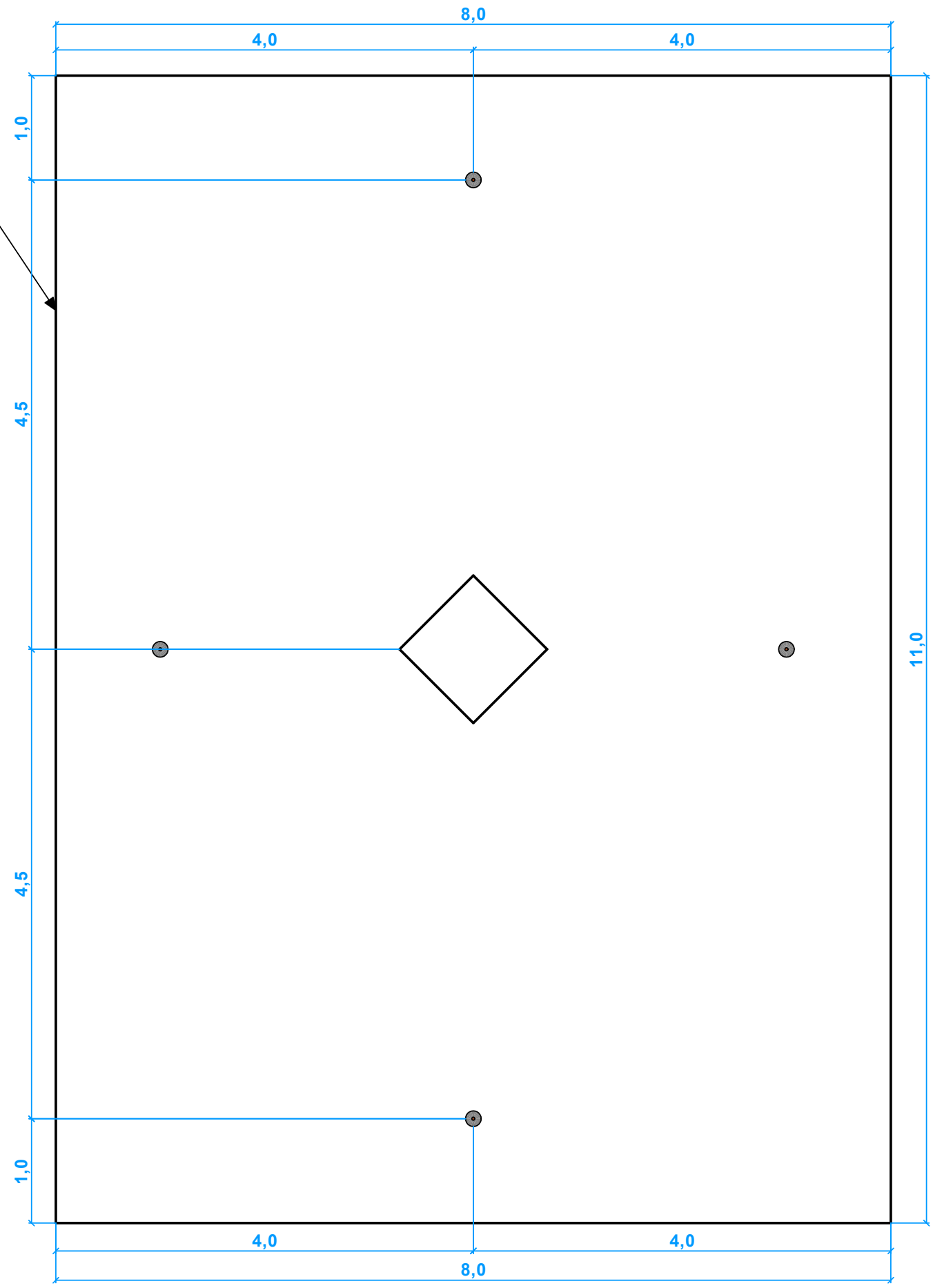

SCHWEIZERISCHER TURNVERBAND					
WETTKAMPFANLAGEN FIT & FUN					
AUFGABE 1b; Brett - Ball					
Objekt - Nr.	Datei/ Plan-Nr.	Format	Massstab	Datum	Gezeichnet
STV - FSG_2021	ANP-AB-FF-1b-V01	A3	--	Januar 2022	C. Dollenmeier

SVK / CAS

STV FSG

Dollenmeier

Feldgrösse Fit & Fun

FF2 Aufgabe 2a 6m x 8m

Grundriss

Masse in m

Es müssen alle Feldmarkierungen eingezeichnet werden!

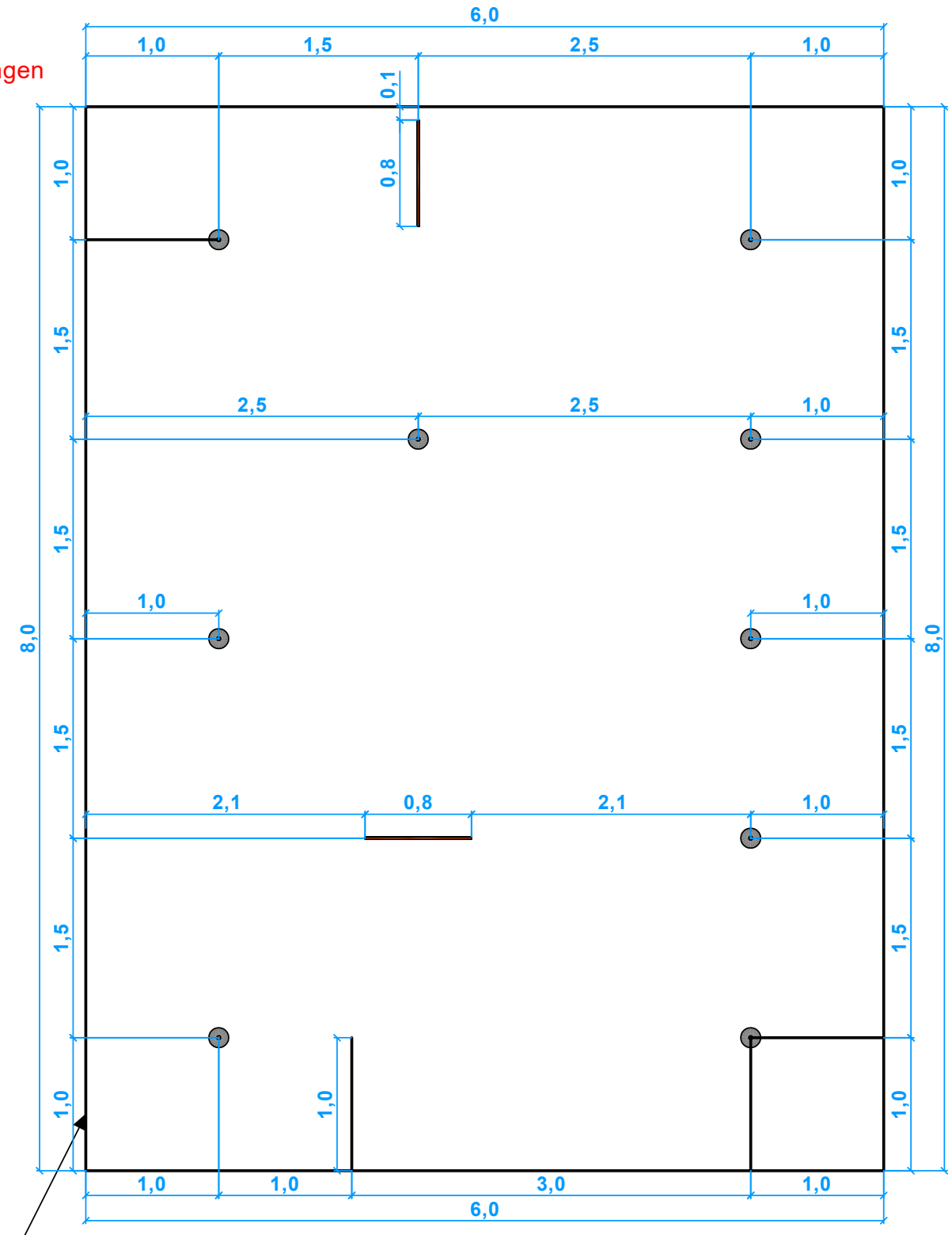

Markierfarbe als Feldbegrenzung

Bodenmarkierungsbänder bzw. temporäre Markierungsbänder (weiss, gelb oder orange)

Es kann auch Betonklebeband verwendet werden.
Beim kleben beachten das der Untergrund sauber sein muss.
Ersatz Klebeband zum ausbessern der Linienführung.

Breite der Feldmarkierungen max. 12,0 cm!

Materialliste und Konstruktion

Feldbegrenzung / Feldgrösse

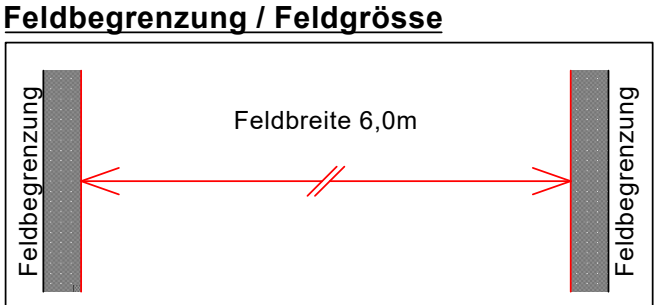

Die Zoneninnenmasse, gemäss Plan müssen eingehalten werden. Die Linien werden also ausserhalb des Masses gezeichnet.
Linienbreite max. 12,0cm

Materialliste Aufgabe 2a

- Malstab	9 Stk.
- Unihockeytor	2 Stk.

Materialliste Anlagetafeln

- Pfahl Länge ca. 2,0 m	1 Stk.
- Anlage Nr. auf A4 laminiert	1 Stk.
- Holzschrauben	2 Stk.
- Unterlagsscheiben	2 Stk.

FF2
Aufgabe 2a

SCHWEIZERISCHER TURNVERBAND

WETTKAMPFANLAGEN FIT & FUN

AUFGABE 2a; Unihockey - Team

Objekt - Nr.	Datei/ Plan-Nr.	Format	Massstab	Datum	Gezeichnet
STV - FSG_2021	ANP-AB-FF-2a-V01	A3	--	Februar 2022	C. Dollenmeier

SVK / CAS

STV FSG

Dollenmeier

Feldgrösse Fit & Fun

FF2 Aufgabe 2b 8m x 8m

Grundriss

Masse in m

Es müssen alle Feldmarkierungen eingezeichnet werden!

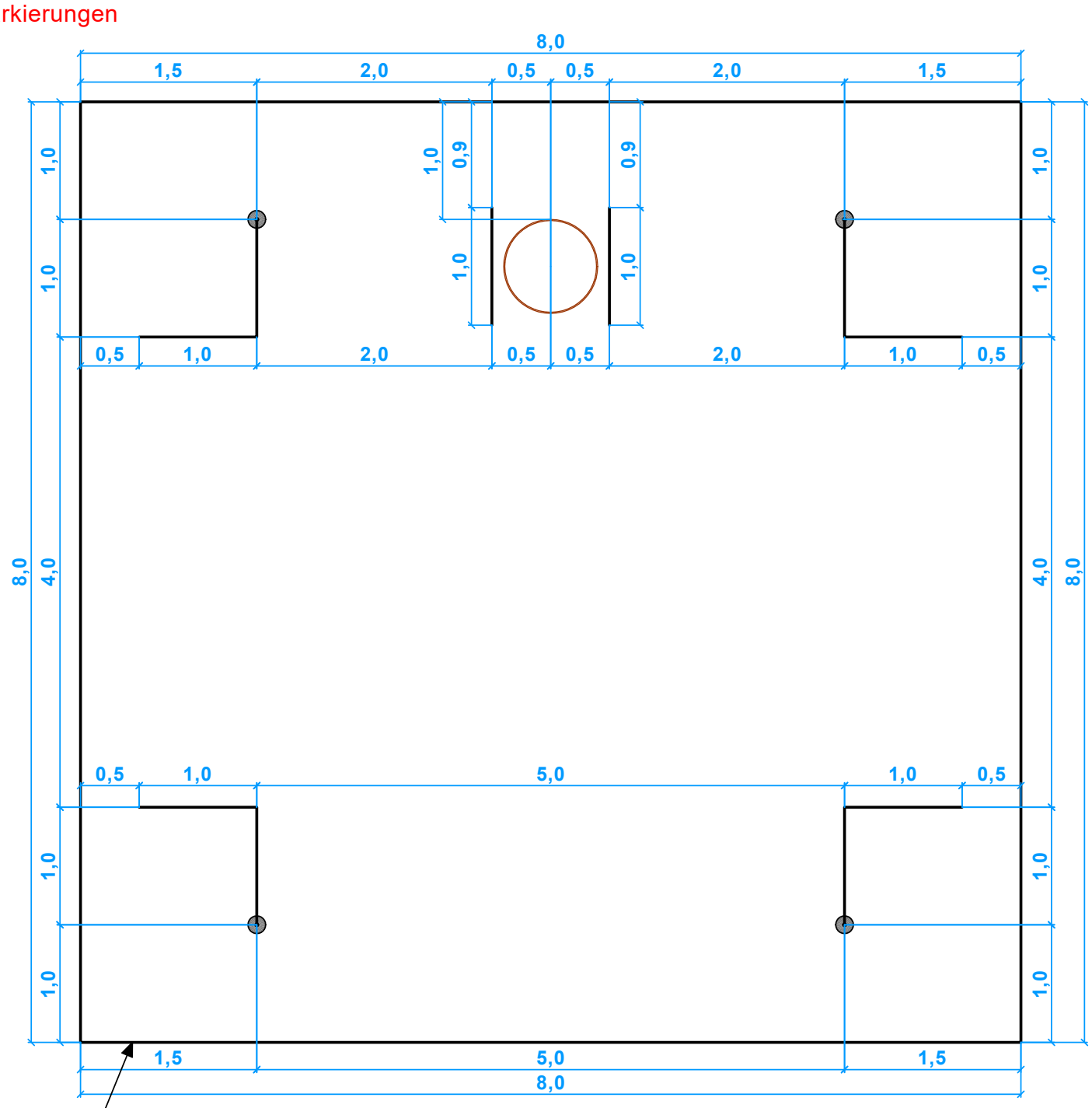

Markierfarbe als Feldbegrenzung

Markierfarbe (Farbe kein Kalk):
Ist der Boden nass oder feucht, kann die Farbe nicht aufgetragen werden.
Zwei Spraydosen "Weiss" zum ausbessern von Markierlinien / Feldmitte (Kreuz)

Breite der Feldmarkierungen max. 12,0 cm!

Materialliste und Konstruktion

Feldbegrenzung / Feldgrösse

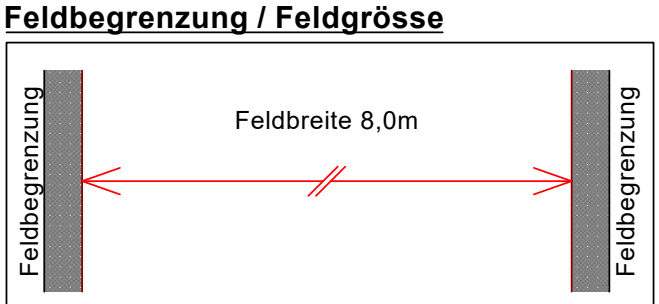

Die Zoneninnenmasse, gemäss Plan müssen eingehalten werden. Die Linien werden also ausserhalb des Masses gezeichnet.
Linienbreite max. 12,0cm

Materialliste Aufgabe 2b

- Malstab	4 Stk.
- Reifen ø80cm	1 Stk.

Materialliste Anlagetafeln

- Pfahl Länge ca. 2,0 m	1 Stk.
- Anlage Nr. auf A4 laminiert	1 Stk.
- Holzschrauben	2 Stk.
- Unterlagsscheiben	2 Stk.

FF2
Aufgabe
2b

SCHWEIZERISCHER TURNVERBAND

WETTKAMPFANLAGEN FIT & FUN

AUFGABE 2b; 8-er Ball

Objekt - Nr.	Datei/ Plan-Nr.	Format	Massstab	Datum	Gezeichnet
STV - FSG_2021	ANP-AB-FF-2b-V01	A3	--	Januar 2022	C. Dollenmeier

SVK / CAS

STV FSG

Dollenmeier

Feldgrösse Fit & Fun

FF3 Aufgabe 3a 8m x 8m

Grundriss

Masse in m

Es müssen alle Feldmarkierungen eingezeichnet werden!

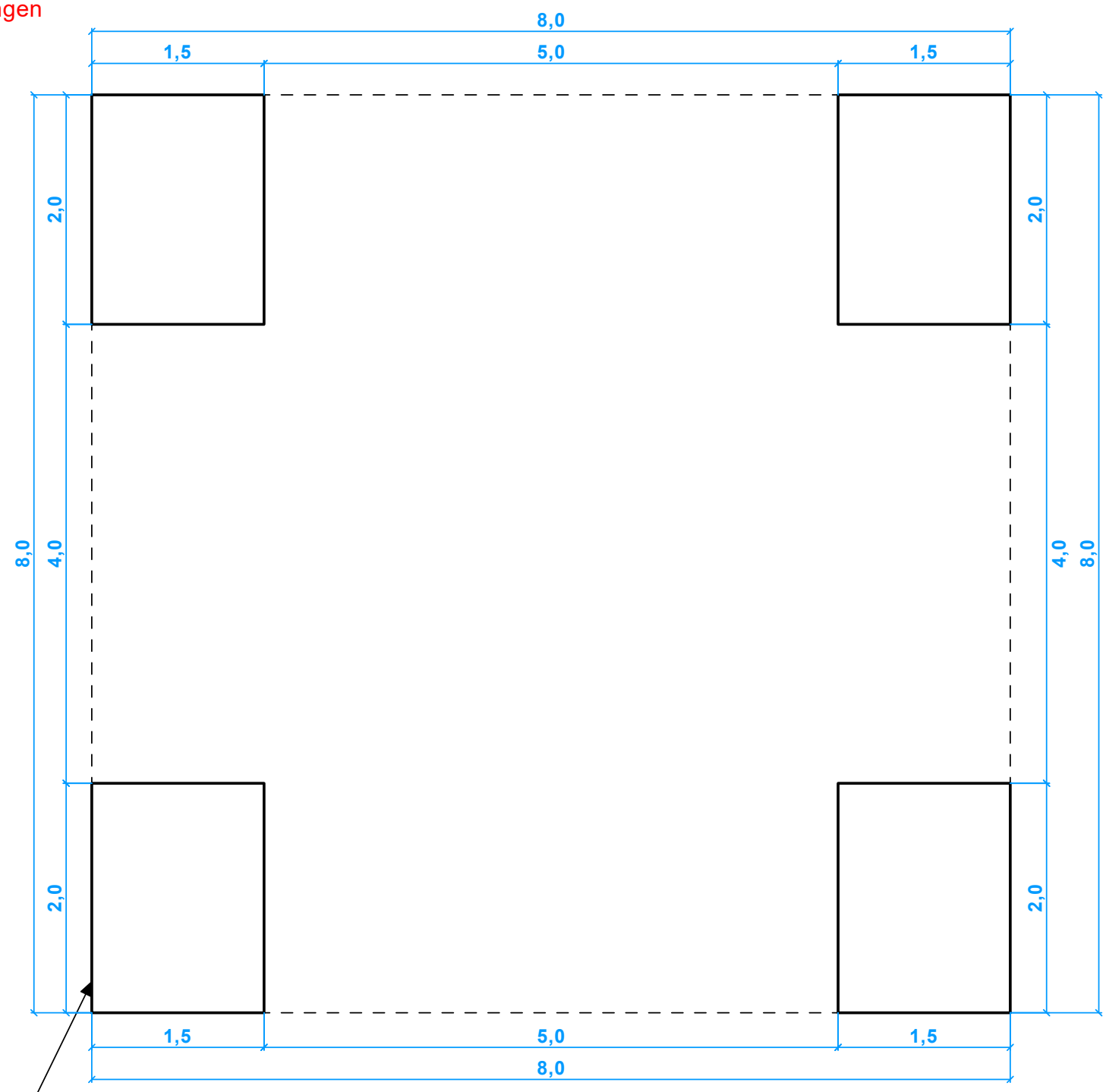

Markierfarbe als Feldbegrenzung

Markierfarbe (Farbe kein Kalk):
Ist der Boden nass oder feucht, kann die Farbe nicht aufgetragen werden.
Zwei Spraydosen "Weiss" zum ausbessern von Markierlinien / Feldmitte (Kreuz)

Breite der Feldmarkierungen max. 12,0 cm!

Materialliste und Konstruktion

Feldbegrenzung / Feldgrösse

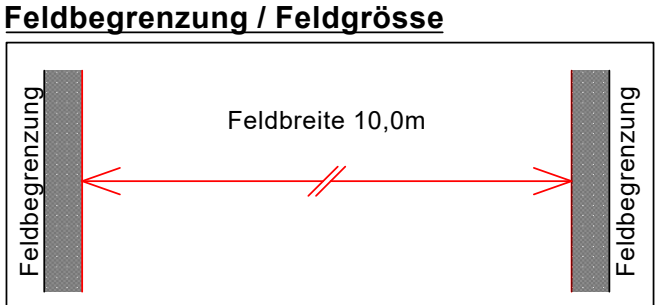

Die Zoneninnenmasse, gemäss Plan müssen eingehalten werden. Die Linien werden also ausserhalb des Masses gezeichnet.
Linienbreite max. 12,0cm

Materialliste Aufgabe 3a

- Malstab	2 Stk.

Materialliste Anlagetafeln

- Pfahl Länge ca. 2,0 m	1 Stk.
- Anlage Nr. auf A4 laminiert	1 Stk.
- Holzschrauben	2 Stk.
- Unterlagsscheiben	2 Stk.

FF3
Aufgabe 3a

SCHWEIZERISCHER TURNVERBAND

WETTKAMPFANLAGEN FIT & FUN

AUFGABE 3a; Street - Racket

Objekt - Nr.	Datei/ Plan-Nr.	Format	Massstab	Datum	Gezeichnet
STV - FSG_2021	ANP-AB-FF-3a-V01	A3	--	Januar 2022	C. Dollenmeier

SVK / CAS

STV FSG

Dollenmeier

Feldgrösse Fit & Fun

FF3 Aufgabe 3a 8m x 8m

Grundriss

Masse in m

Es müssen alle Feldmarkierungen eingezeichnet werden!

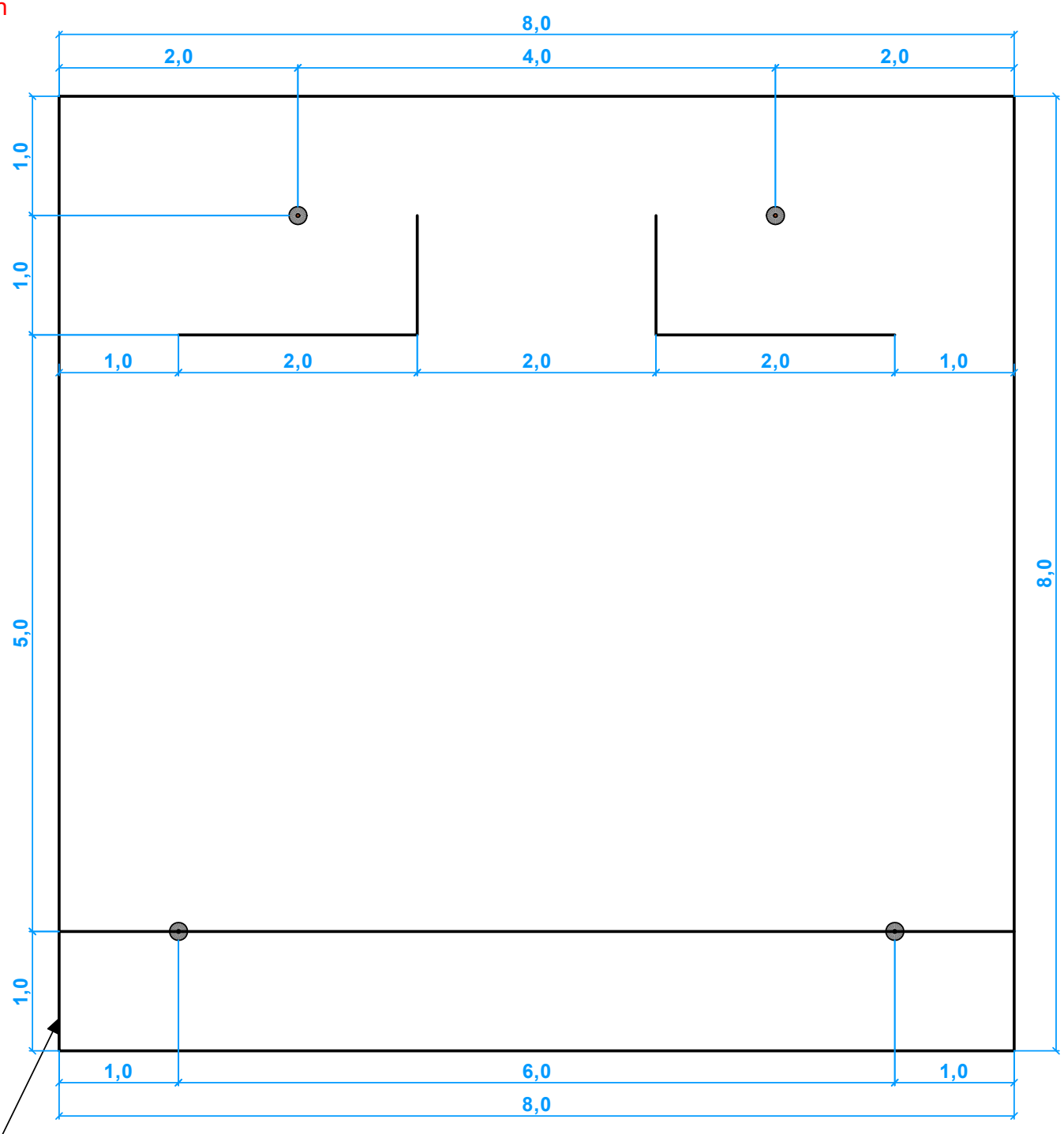

Markierfarbe als Feldbegrenzung

Markierfarbe (Farbe kein Kalk):
Ist der Boden nass oder feucht, kann die Farbe nicht aufgetragen werden.
Zwei Spraydosen "Weiss" zum ausbessern von Markierlinien / Feldmitte (Kreuz)

Breite der Feldmarkierungen max. 12,0 cm!

Materialliste und Konstruktion

Feldbegrenzung / Feldgrösse

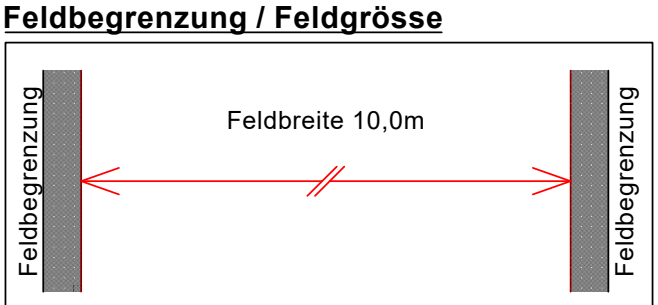

Die Zoneninnenmasse, gemäss Plan müssen eingehalten werden. Die Linien werden also ausserhalb des Masses gezeichnet.
Linienbreite max. 12,0cm

Materialliste Aufgabe 3b

- Malstab	4 Stk.

Materialliste Anlagetafeln

- Pfahl Länge ca. 2,0 m	1 Stk.
- Anlage Nr. auf A4 laminiert	1 Stk.
- Holzschrauben	2 Stk.
- Unterlagsscheiben	2 Stk.

FF3
Aufgabe 3b

SCHWEIZERISCHER TURNVERBAND

WETTKAMPFANLAGEN FIT & FUN

AUFGABE 3b; Moosgummi - Gymnastikstab

Objekt - Nr.	Datei/ Plan-Nr.	Format	Massstab	Datum	Gezeichnet
STV - FSG_2021	ANP-AB-FF-3b-V01	A3	--	Januar 2022	C. Dollenmeier

SVK / CAS

STV FSG

Dollenmeier

Feldgrösse Fachtest Allround

FTA Aufgabe 1 4m x 18m

Markierfarbe als Feldbegrenzung

Markierfarbe (Farbe kein Kalk):
Ist der Boden nass oder feucht, kann die Farbe nicht aufgetragen werden.
Zwei Spraydosen "Weiss" zum ausbessern von Markierlinien / Feldmitte (Kreuz)

Breite der Feldmarkierungen max. 12,0 cm!

Feldbegrenzung / Feldgrösse

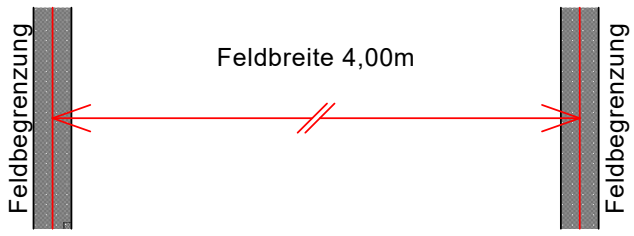

Die Feldmarkierungen, gemäss Plan müssen eingehalten werden. Die Linienbreite sollte max.12,0 cm sein und die Mitte der Linie das entsprechende Mass aufweisen.

Grundriss

Masse in m

Es müssen alle Feldmarkierungen eingezeichnet werden!

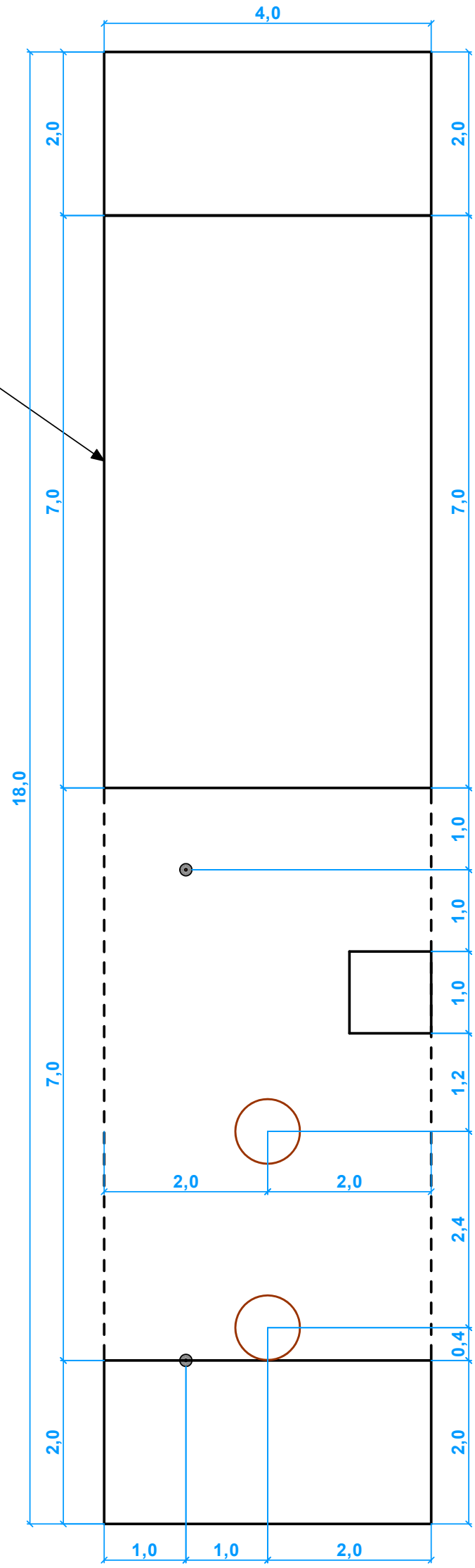

Materialliste und Konstruktion

Materialliste Aufgabe 1

- Malstab	2 Stk.
- Reifen ø80cm	2 Stk.

Materialliste Anlagetafeln

- Pfahl Länge ca. 2,0 m	1 Stk.
- Anlage Nr. auf A4 laminiert	1 Stk.
- Holzschrauben	2 Stk.
- Unterlagsscheiben	2 Stk.

FTA
Aufgabe
1

SCHWEIZERISCHER TURNVERBAND

WETTKAMPFANLAGEN FACHTEST

ALLROUND; Aufgabe 1

Objekt - Nr.	Datei/ Plan-Nr.	Format	Massstab	Datum	Gezeichnet
STV - FSG_2021	ANP-AB-FTA-A1-V01	A3	--	Januar 2022	C. Dollenmeier

SVK / CAS

STV FSG

Dollenmeier

Feldgrösse Fachtest Allround

FTA Aufgabe 2 3m x 20m

Grundriss

Masse in m

Markierfarbe als Feldbegrenzung

Markierfarbe (Farbe kein Kalk):
Ist der Boden nass oder feucht, kann die Farbe nicht aufgetragen werden.
Zwei Spraydosen "Weiss" zum ausbessern von Markierlinien / Feldmitte (Kreuz)

Breite der Feldmarkierungen max. 12,0 cm!

Feldbegrenzung / Feldgrösse

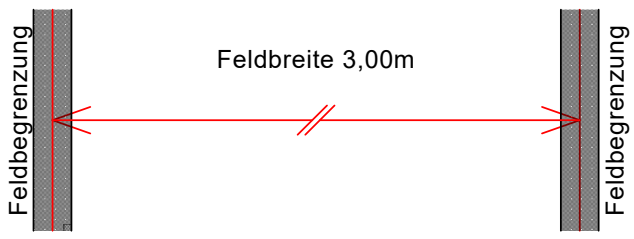

Die Feldmarkierungen, gemäss Plan müssen eingehalten werden. Die Linienbreite sollte max.12,0 cm sein und die Mitte der Linie das entsprechende Mass aufweisen.

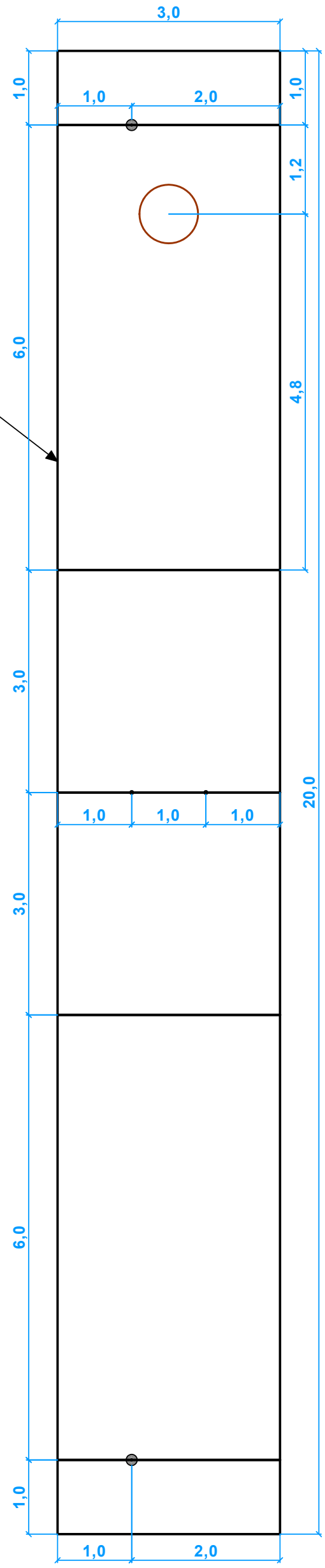

Materialliste und Konstruktion

Materialliste Aufgabe 2

- Malstab	2 Stk.
- Reifen ø80cm	1 Stk.
- Hindernis für Ballüberquerung (Leine: 1,70m Höhe)	
Seil ca. 1,50 m	1 Stk.
Pfahl Länge ca. 2,0 m	2 Stk.

Materialliste Anlagetafeln

- Pfahl Länge ca. 2,0 m	1 Stk.
- Anlage Nr. auf A4 laminiert	1 Stk.
- Holzschrauben	2 Stk.
- Unterlagsscheiben	2 Stk.

FTA
Aufgabe
2

SCHWEIZERISCHER TURNVERBAND

WETTKAMPFANLAGEN FACHTEST

ALLROUND; Aufgabe 2

Objekt - Nr.	Datei/ Plan-Nr.	Format	Massstab	Datum	Gezeichnet
STV - FSG_2021	ANP-AB-FTA-A2-V01	A3	--	Januar 2022	C. Dollenmeier

SVK / CAS

STV FSG

Dollenmeier

Feldgrösse Fachtest Korbball

FTK Aufgabe 1 5m x 15m

Markierfarbe als Feldbegrenzung

Markierfarbe (Farbe kein Kalk):
Ist der Boden nass oder feucht, kann die Farbe nicht aufgetragen werden.
Zwei Spraydosen "Weiss" zum ausbessern von Markierlinien / Feldmitte (Kreuz)

Breite der Feldmarkierungen max. 12,0 cm!

Feldbegrenzung / Feldgrösse

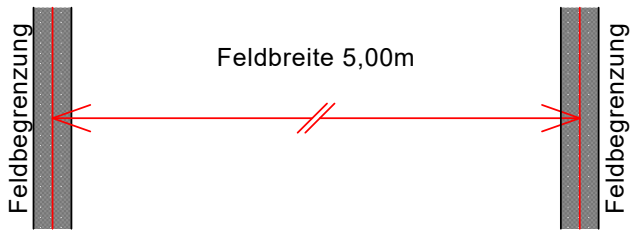

Die Feldmarkierungen, gemäss Plan müssen eingehalten werden. Die Linienbreite sollte max.12,0 cm sein und die Mitte der Linie das entsprechende Mass aufweisen.

Materialliste und Konstruktion

Materialliste Aufgabe 1

- Korbball (Einrichtung) 1 Stk.

Materialliste Anlagetafeln

- Pfahl Länge ca. 2,0 m 1 Stk.
- Anlage Nr. auf A4 laminiert 1 Stk.
- Holzschrauben 2 Stk.
- Unterlagsscheiben 2 Stk.

FTK
Aufgabe
1

Grundriss

Masse in m

Es müssen alle Feldmarkierungen eingezeichnet werden!



SCHWEIZERISCHER TURNVERBAND					
WETTKAMPFANLAGEN	FACHTEST				
KORBBALL; Aufgabe 1					
Objekt - Nr.	Datei/ Plan-Nr.	Format	Massstab	Datum	Gezeichnet
STV - FSG_2021	ANP-AB-FTK-A1-V01	A3	--	Januar 2022	C. Dollenmeier

SVK / CAS

STV FSG

Dollenmeier

Feldgrösse Fachtest Korbball

FTK Aufgabe 2 9m x 9m

Grundriss

Masse in m

Es müssen alle Feldmarkierungen eingezeichnet werden!

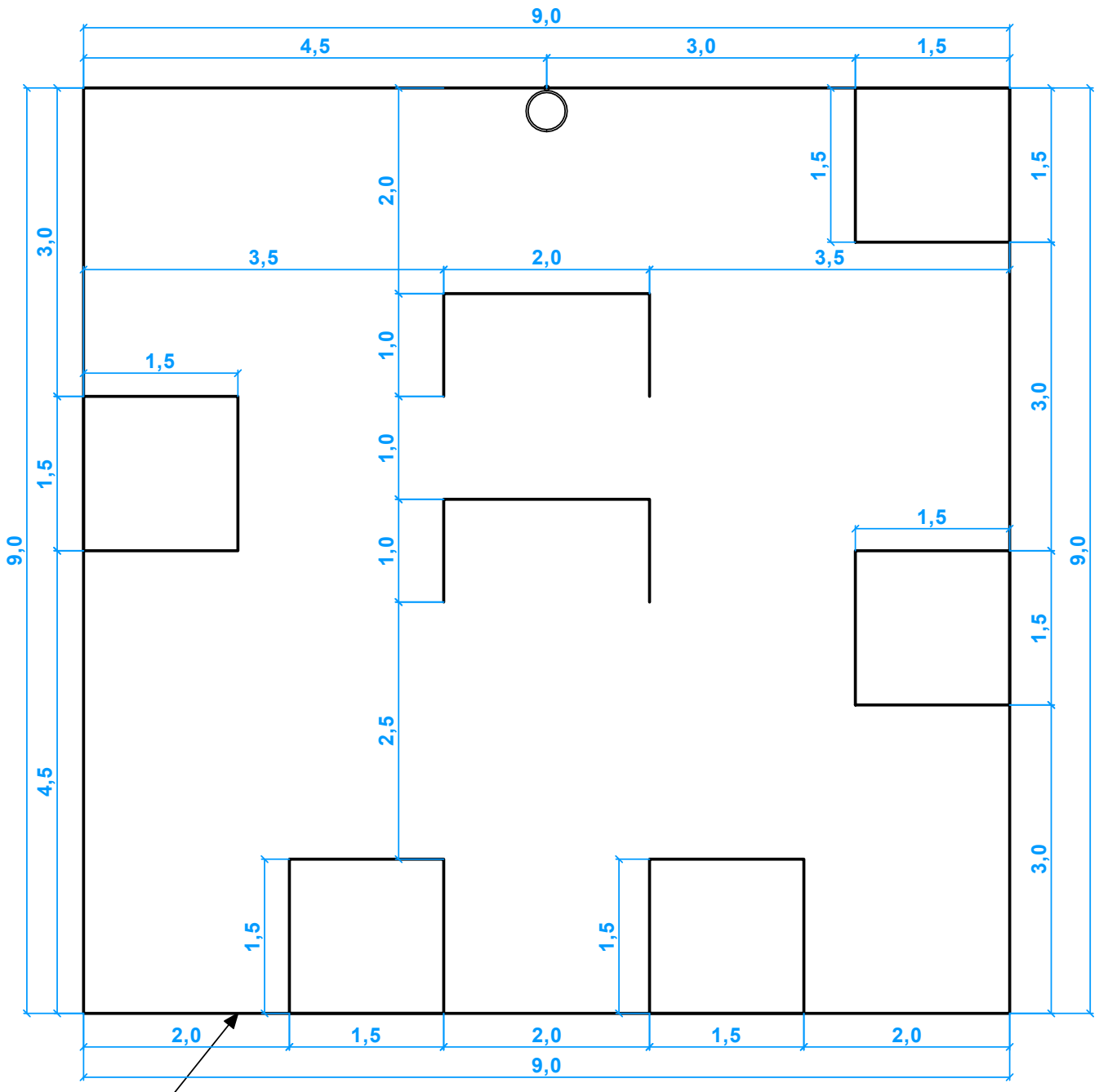

Markierfarbe als Feldbegrenzung

Markierfarbe (Farbe kein Kalk):
Ist der Boden nass oder feucht, kann die Farbe nicht aufgetragen werden.
Zwei Spraydosen "Weiss" zum ausbessern von Markierlinien / Feldmitte (Kreuz)

Breite der Feldmarkierungen max. 12,0 cm!

Materialliste und Konstruktion

Feldbegrenzung / Feldgrösse

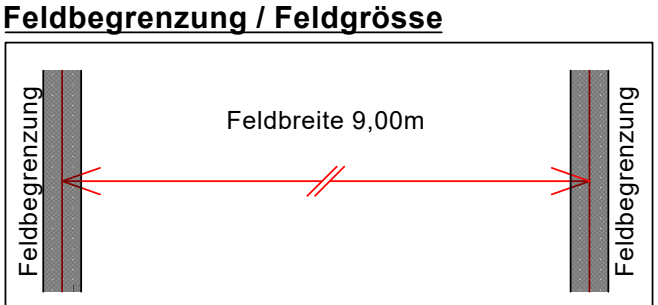

Die Feldmarkierungen, gemäss Plan müssen eingehalten werden. Die Linienbreite sollte max.12,0 cm sein und die Mitte der Linie das entsprechende Mass aufweisen.

Materialliste Aufgabe 2

- Korbball (Einrichtung)	1 Stk.

Materialliste Anlagetafeln

- Pfahl Länge ca. 2,0 m	1 Stk.
- Anlage Nr. auf A4 laminiert	1 Stk.
- Holzschrauben	2 Stk.
- Unterlagsscheiben	2 Stk.

FTK
Aufgabe
2

SCHWEIZERISCHER TURNVERBAND

WETTKAMPFANLAGEN FACHTEST

KORBBALL; Aufgabe 2

Objekt - Nr.	Datei/ Plan-Nr.	Format	Massstab	Datum	Gezeichnet
STV - FSG_2021	ANP-AB-FTK-A2-V01	A3	--	Januar 2022	C. Dollenmeier

SVK / CAS

STV FSG

Dollenmeier

Feldgrösse Fachtest Unihockey

FTU Aufgabe 1 4m x 15m

Markierfarbe
als Feldbegrenzung

Bodenmarkierungsbänder bzw. temporäre Markierungsbänder (weiss, gelb oder orange)

Es kann auch Betonklebeband verwendet werden.
Beim kleben beachten das der Untergrund sauber sein muss.
Ersatz Klebeband zum ausbessern der Linienführung.

Breite der Feldmarkierungen max. 12,0 cm!

Feldbegrenzung / Feldgrösse

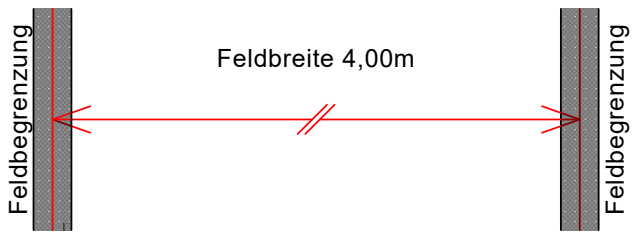

Die Feldmarkierungen, gemäss Plan müssen eingehalten werden. Die Linienbreite sollte max.12,0 cm sein und die Mitte der Linie das entsprechende Mass aufweisen.

Materialliste und Konstruktion

Materialliste Aufgabe 1

- Unihockey-Tor	1 Stk.
- Oberstes Schwedenkasten-Element	1 Stk.

Materialliste Anlagetafeln

- Pfahl Länge ca. 2,0 m	1 Stk.
- Anlage Nr. auf A4 laminiert	1 Stk.
- Holzschrauben	2 Stk.
- Unterlagsscheiben	2 Stk.

FTU
Aufgabe
1

Grundriss

Masse in m

Es müssen alle Feldmarkierungen eingezeichnet werden!

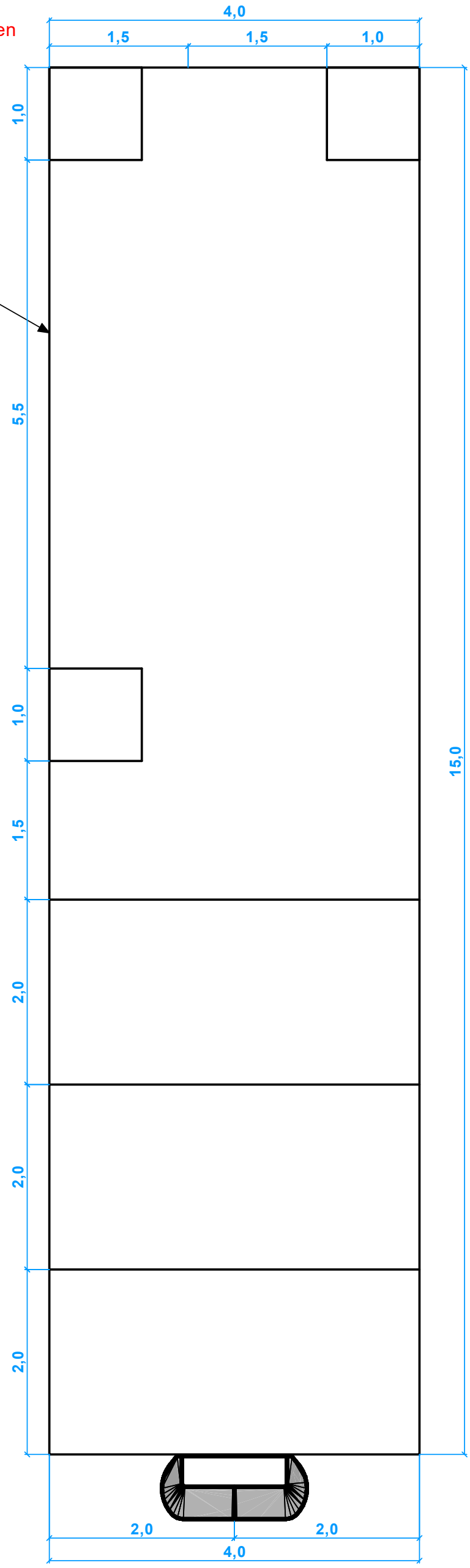

SCHWEIZERISCHER TURNVERBAND

WETTKAMPFANLAGEN FACHTEST

UNIHOCKEY; Aufgabe 1

Objekt - Nr.	Datei/ Plan-Nr.	Format	Massstab	Datum	Gezeichnet
STV - FSG_2021	ANP-AB-FTU-A1-V01	A3	--	Januar 2022	C. Dollenmeier

SVK / CAS

STV FSG

Dollenmeier

Feldgrösse Fachtest Unihockey

FTU Aufgabe 2 5m x 12m

Markierfarbe als Feldbegrenzung

Bodenmarkierungsbänder bzw. temporäre Markierungsbänder (weiss, gelb oder orange)

Es kann auch Betonklebeband verwendet werden.
Beim kleben beachten das der Untergrund sauber sein muss.
Ersatz Klebeband zum ausbessern der Linienführung.

Breite der Feldmarkierungen max. 12,0 cm!

Feldbegrenzung / Feldgrösse

Die Feldmarkierungen, gemäss Plan müssen eingehalten werden. Die Linienbreite sollte max.12,0 cm sein und die Mitte der Linie das entsprechende Mass aufweisen.

Materialliste und Konstruktion

Materialliste Aufgabe 2

- Malstab	4 Stk.
- Oberstes Schwedenkastenelement	1 Stk.

Materialliste Anlagetafeln

- Pfahl Länge ca. 2,0 m	1 Stk.
- Anlage Nr. auf A4 laminiert	1 Stk.
- Holzschrauben	2 Stk.
- Unterlagsscheiben	2 Stk.

FTU
Aufgabe
2

Grundriss

Masse in m

Es müssen alle Feldmarkierungen eingezeichnet werden!

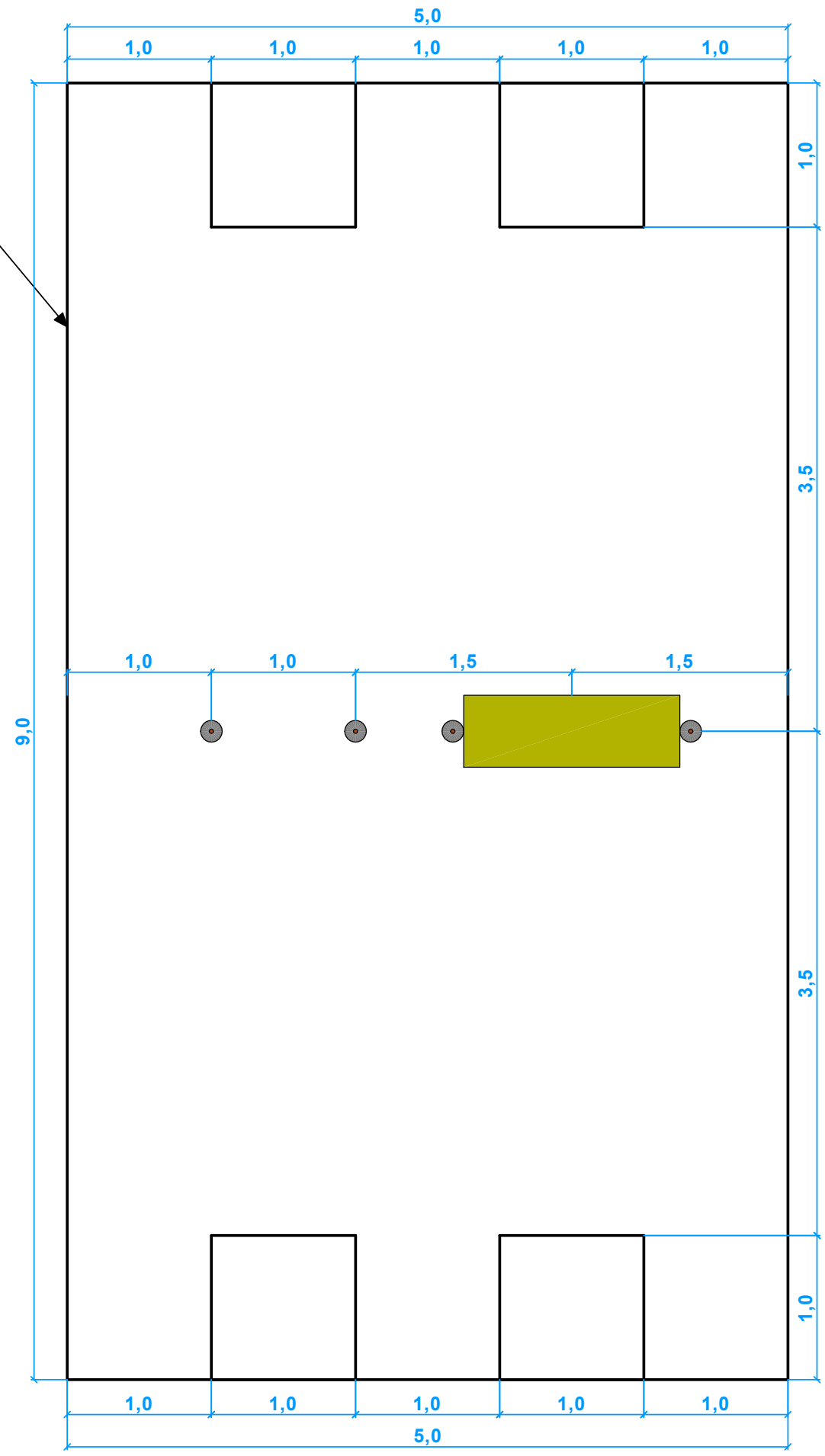

SCHWEIZERISCHER TURNVERBAND					
WETTKAMPFANLAGEN	FACHTEST				
UNIHOCKEY; Aufgabe 2					
Objekt - Nr.	Datei/ Plan-Nr.	Format	Massstab	Datum	Gezeichnet
STV - FSG_2021	ANP-AB-FTU-A2-V01	A3	--	Februar 2022	C. Dollenmeier

SVK / CAS

STV FSG

Dollenmeier

Feldgrösse Fachtest Volleyball

FTV Aufgabe 1 9m x 18m

Markierfarbe als Feldbegrenzung

Markierfarbe (Farbe kein Kalk):
Ist der Boden nass oder feucht, kann die Farbe nicht aufgetragen werden.
Zwei Spraydosen "Weiss" zum ausbessern von Markierlinien / Feldmitte (Kreuz)

Breite der Feldmarkierungen max. 12,0 cm!

Feldbegrenzung / Feldgrösse

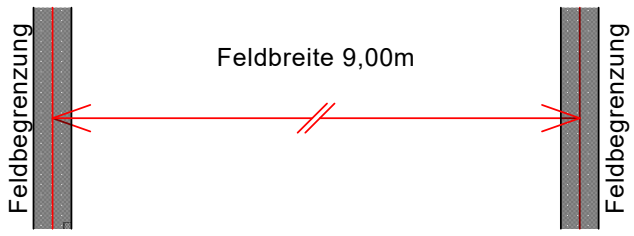

Die Feldmarkierungen, gemäss Plan müssen eingehalten werden. Die Linienbreite sollte max.12,0 cm sein und die Mitte der Linie das entsprechende Mass aufweisen.

Materialliste und Konstruktion

Materialliste Aufgabe 1

- komplette Volleyballanlage	1 Stk.
- Antennen	2 Stk.
- Schwedenkasten (SR 1)	1 Stk.

Materialliste Anlagetafeln

- Pfahl Länge ca. 2,0 m	1 Stk.
- Anlage Nr. auf A4 laminiert	1 Stk.
- Holzschrauben	2 Stk.
- Unterlagsscheiben	2 Stk.

FTV
Aufgabe
1

Grundriss

Masse in m

Es müssen alle Feldmarkierungen eingezeichnet werden!

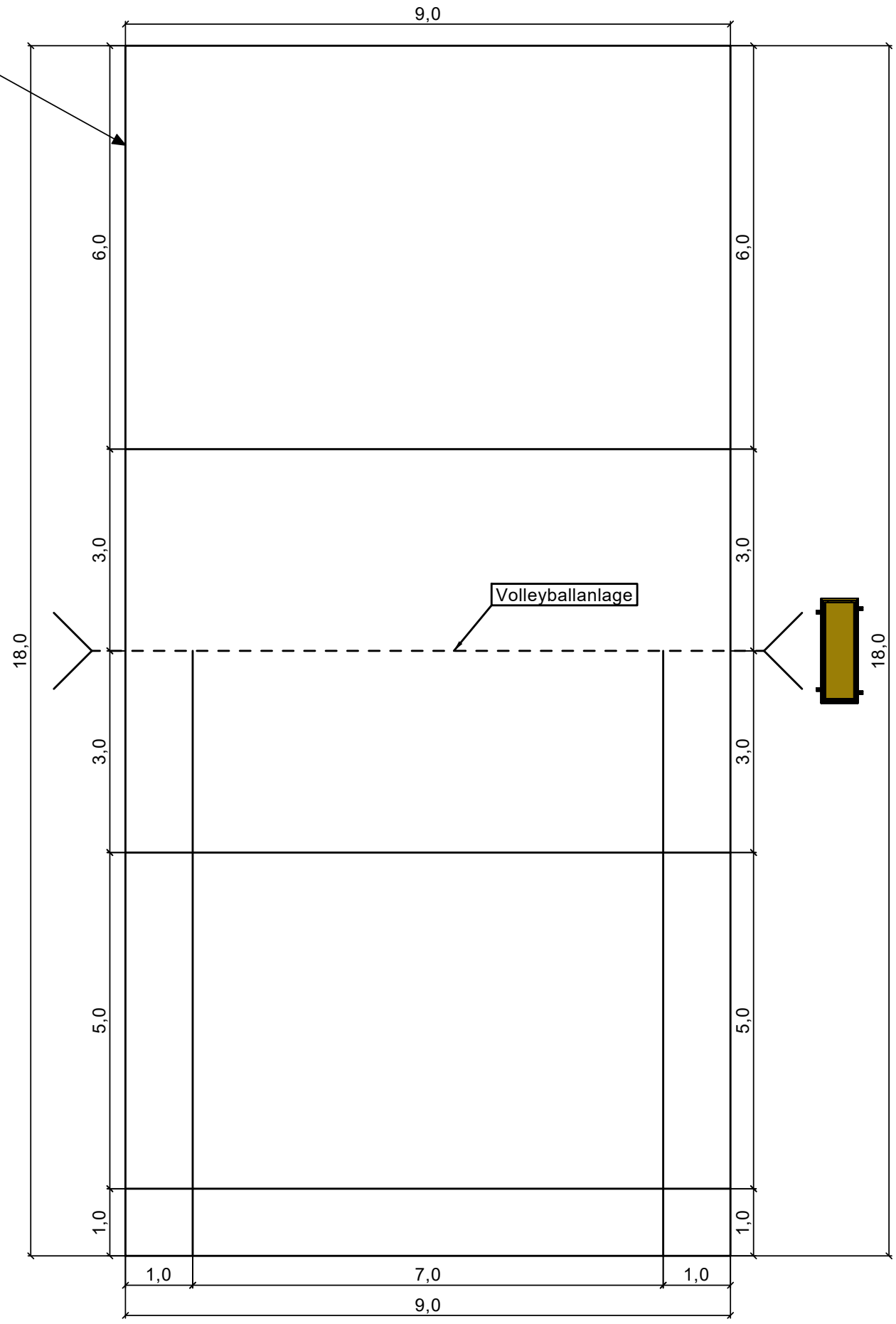

SCHWEIZERISCHER TURNVERBAND					
WETTKAMPFANLAGEN	FACHTEST				
VOLLEYBALL; Aufgabe 1					
Objekt - Nr.	Datei/ Plan-Nr.	Format	Massstab	Datum	Gezeichnet
STV - FSG_2021	ANP-AB-FTV-A1-V01	A3	--	Januar 2022	C. Dollenmeier

SVK / CAS

STV FSG

Dollenmeier

Feldgrösse Fachtest Volleyball

FTV Aufgabe 2 9m x 18m

Markierfarbe als Feldbegrenzung

Markierfarbe (Farbe kein Kalk):
Ist der Boden nass oder feucht, kann die Farbe nicht aufgetragen werden.
Zwei Spraydosen "Weiss" zum ausbessern von Markierlinien / Feldmitte (Kreuz)

Breite der Feldmarkierungen max. 12,0 cm!

Feldbegrenzung / Feldgrösse

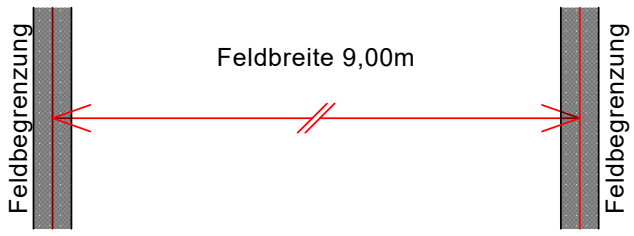

Die Feldmarkierungen, gemäss Plan müssen eingehalten werden. Die Linienbreite sollte max.12,0 cm sein und die Mitte der Linie das entsprechende Mass aufweisen.

Materialliste und Konstruktion

Materialliste Aufgabe 2

- komplette Volleyballanlage 1 Stk.
- Antennen 2 Stk.

Materialliste Anlagetafeln

- Pfahl Länge ca. 2,0 m 1 Stk.
- Anlage Nr. auf A4 laminiert 1 Stk.
- Holzschrauben 2 Stk.
- Unterlagsscheiben 2 Stk.

FTV
Aufgabe
2

Grundriss

Masse in m

Es müssen alle Feldmarkierungen eingezeichnet werden!

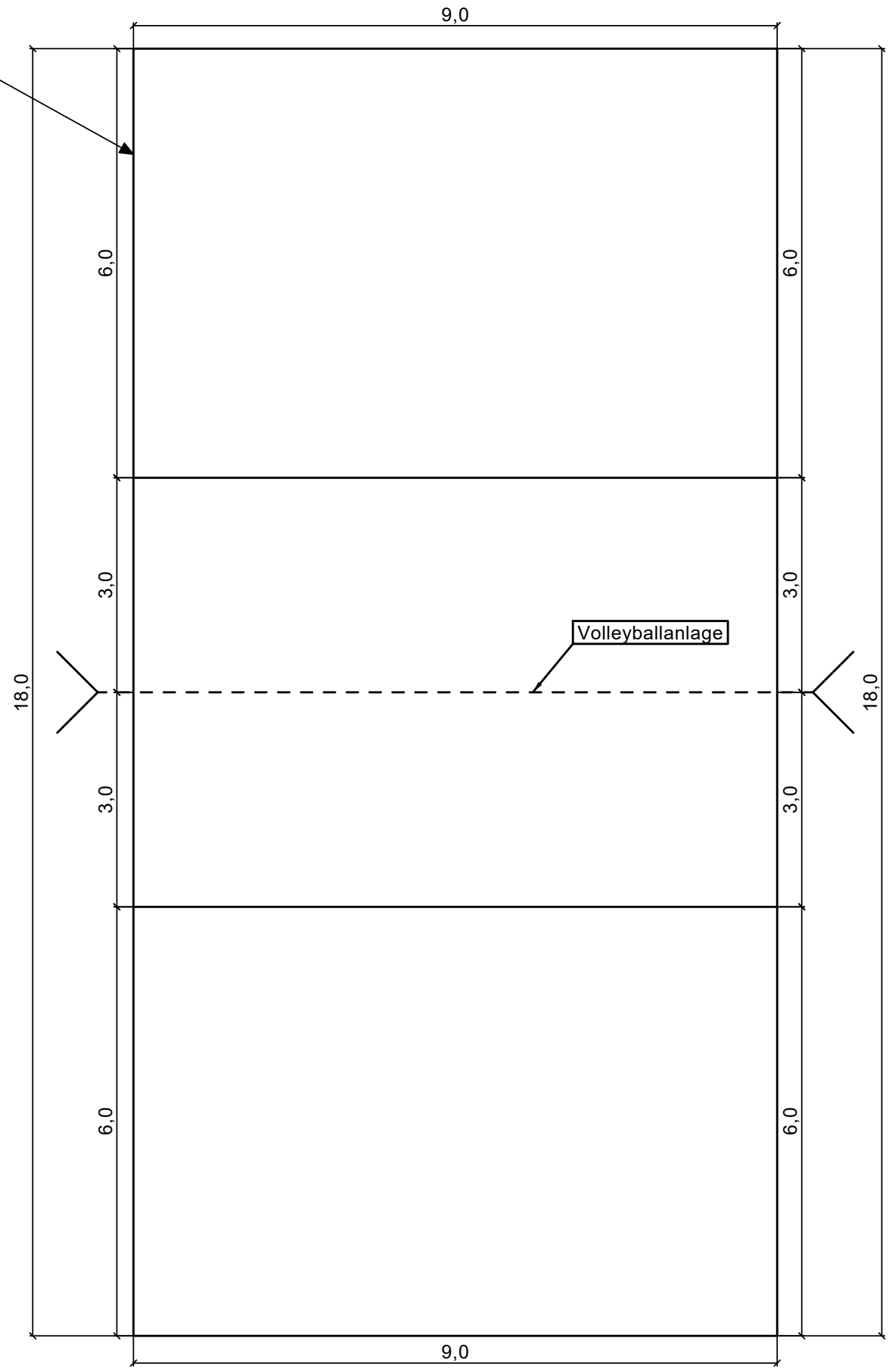

SCHWEIZERISCHER TURNVERBAND					
WETTKAMPFANLAGEN	FACHTEST				
VOLLEYBALL; Aufgabe 2					
Objekt - Nr.	Datei/ Plan-Nr.	Format	Massstab	Datum	Gezeichnet
STV - FSG_2021	ANP-AB-FTV-A2-V02	A3	--	Januar 2022	C. Dollenmeier

SVK / CAS

STV FSG

Dollenmeier

Feldgrösse Spiel Faustball

Spielfeld	20m x 50m

Netz- / Bandhöhe Spiel Faustball

Netz- / Bandhöhe Herren	2.00m
Netz- / Bandhöhe Damen	1.90m

Es müssen alle Feldmarkierungen eingezeichnet werden!

Grundriss

Masse in m



Materialliste und Konstruktion

Feldbegrenzung / Feldgrösse

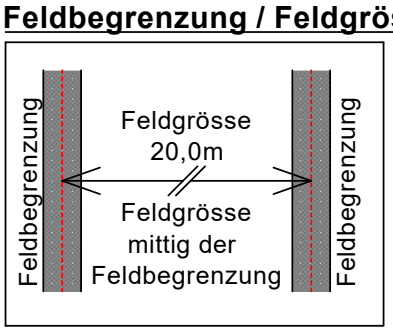

Markierfarbe als Feldbegrenzung

Markierfarbe (Farbe kein Kalk):
Ist der Boden nass oder feucht, kann die Farbe nicht aufgetragen werden.
Zwei Spraydosen "Weiss" zum ausbessern von Markierlinien / Feldmitte (Kreuz)

Beispiel Breite der Feldmarkierungen ca. 10,0 cm

Materialliste Faustball

- Faustball (Einrichtung)	1 Stk.

Materialliste Anlagetafeln

- Pfahl Länge ca. 2,0 m	1 Stk.
- Anlage Nr. auf A4 laminiert	1 Stk.
- Holzschrauben	2 Stk.
- Unterlagsscheiben	2 Stk.

FB
Feld
1

SCHWEIZERISCHER TURNVERBAND

WETTKAMPFANLAGEN SPIELE

FAUSTBALL

Objekt - Nr.	Datei/ Plan-Nr.	Format	Massstab	Datum	Gezeichnet
STV - FSG_2021	ANP-AB-SP-FSB	A3	--	Januar 2022	C. Dollenmeier

SVK / CAS

STV FSG

Dollenmeier

Feldgrösse Spiel Korbball
Spielfeld Damen 20m x 30m

Es müssen alle Feldmarkierungen eingezeichnet werden!

Grundriss

Masse in m

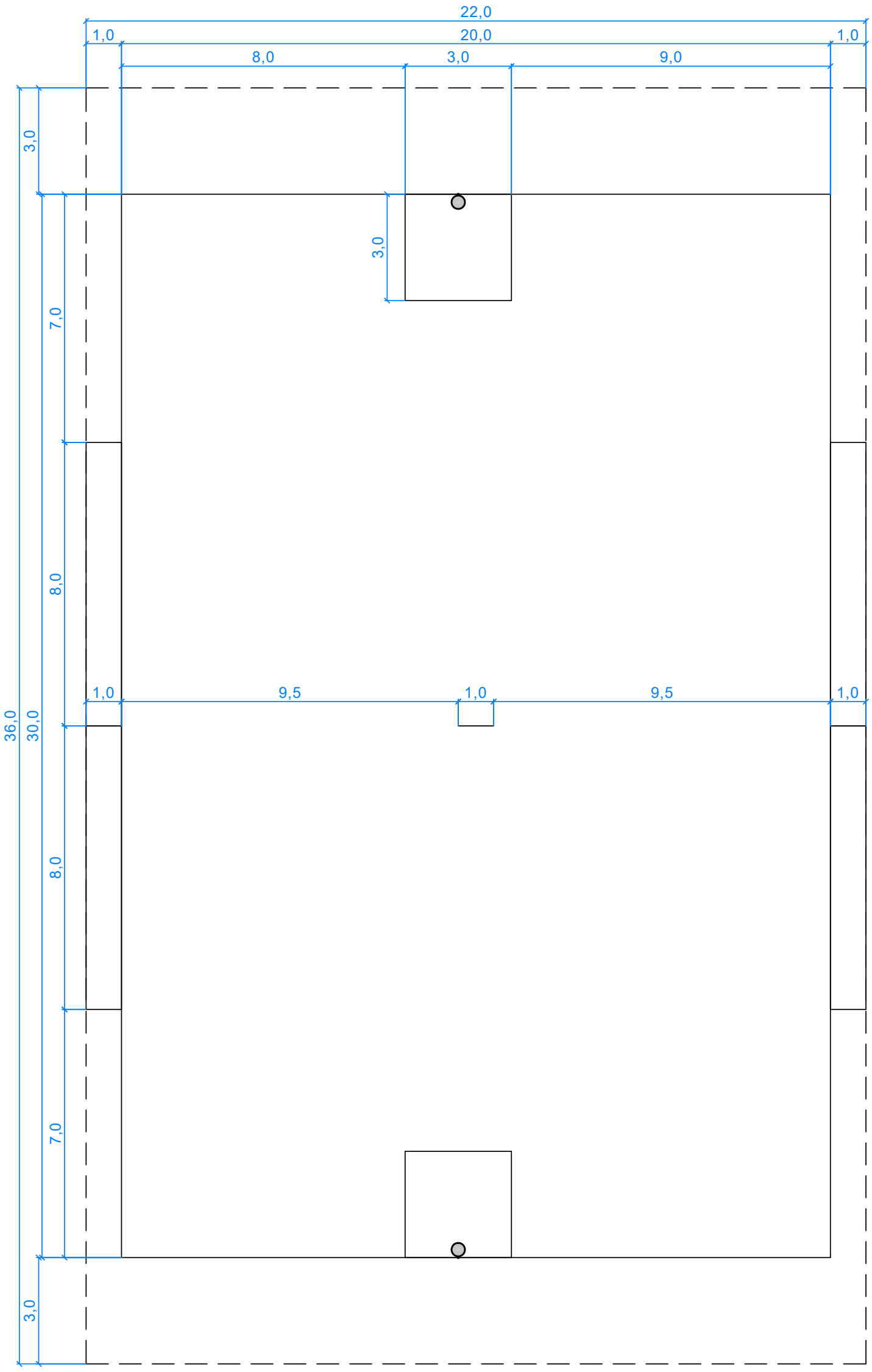

Materialliste und Konstruktion

Feldbegrenzung / Feldgrösse

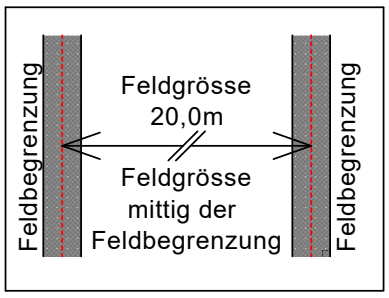

Markierfarbe als Feldbegrenzung

Markierfarbe (Farbe kein Kalk):
Ist der Boden nass oder feucht, kann die Farbe nicht aufgetragen werden.
Zwei Spraydosen "Weiss" zum ausbessern von Markierlinien / Feldmitte (Kreuz)

Beispiel Breite der Feldmarkierungen ca. 10,0 cm

Materialliste Korbball

- Korbball (Einrichtung)	2 Stk.

Materialliste Anlagetafeln

- Pfahl Länge ca. 2,0 m	1 Stk.
- Anlage Nr. auf A4 laminiert	1 Stk.
- Holzschrauben	2 Stk.
- Unterlagsscheiben	2 Stk.

KB D
Feld
1

SCHWEIZERISCHER TURNVERBAND

WETTKAMPFANLAGEN SPIELE

KORBBALL DAMEN

Objekt - Nr.	Datei/ Plan-Nr.	Format	Massstab	Datum	Gezeichnet
STV - FSG_2021	ANP-AB-SP-KBD	A3	--	Januar 2022	C. Dollenmeier

SVK / CAS

STV FSG

Dollenmeier

Feldgrösse Spiel Korbball
Spielfeld Herren 25m x 40m

Es müssen alle Feldmarkierungen eingezeichnet werden!

Grundriss

Masse in m



Materialliste und Konstruktion

Feldbegrenzung / Feldgrösse

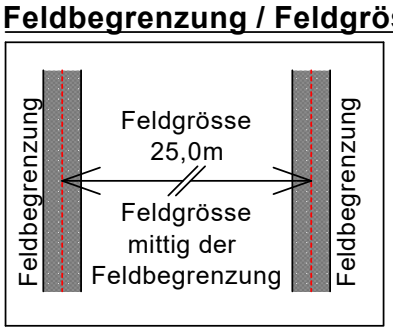

Markierfarbe als Feldbegrenzung

Markierfarbe (Farbe kein Kalk):
Ist der Boden nass oder feucht, kann die Farbe nicht aufgetragen werden.
Zwei Spraydosen "Weiss" zum ausbessern von Markierlinien / Feldmitte (Kreuz)

Beispiel Breite der Feldmarkierungen ca. 10,0 cm

Materialliste Korbball

- Korbball (Einrichtung)	2 Stk.

Materialliste Anlagetafeln

- Pfahl Länge ca. 2,0 m	1 Stk.
- Anlage Nr. auf A4 laminiert	1 Stk.
- Holzschrauben	2 Stk.
- Unterlagsscheiben	2 Stk.

KB H
Feld
1

SCHWEIZERISCHER TURNVERBAND

WETTKAMPFANLAGEN SPIELE

KORBBALL HERREN

Objekt - Nr.	Datei/ Plan-Nr.	Format	Massstab	Datum	Gezeichnet
STV - FSG_2021	ANP-AB-SP-KBH	A3	--	Januar 2022	C. Dollenmeier

SVK / CAS

STV FSG

Dollenmeier

Feldgrösse Spiel Faustball

Spielfeld 9m x 18m

Netzanlage inkl. Antennen

Netz- / Bandhöhe Herren 2.43m

Netz- / Bandhöhe Damen 2.24m

Grundriss

Masse in m

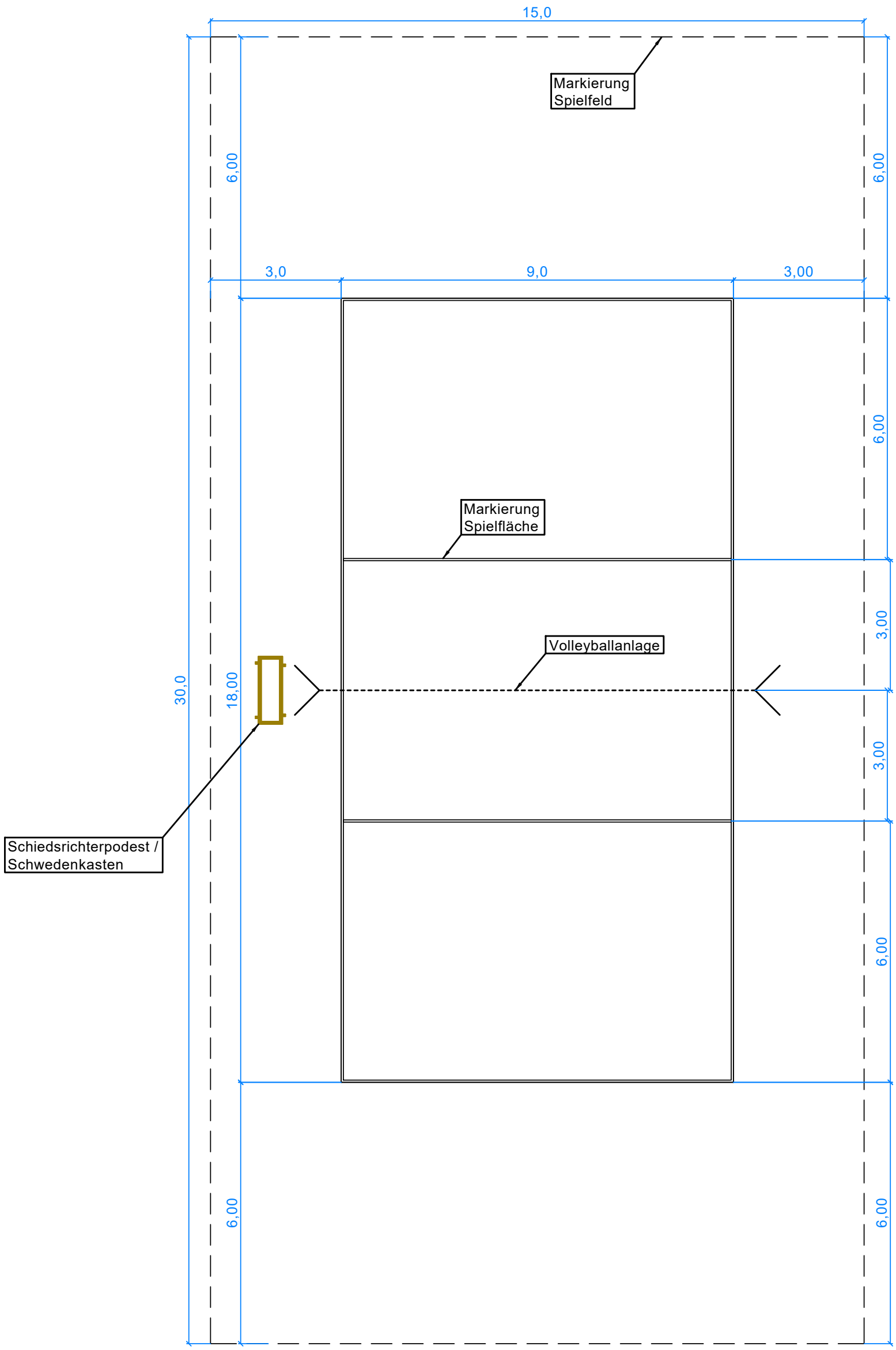

SCHWEIZERISCHER TURNVERBAND

WETTKAMPFANLAGEN SPIELE

VOLLEYBALL

Objekt - Nr.	Datei/ Plan-Nr.	Format	Massstab	Datum	Gezeichnet
STV - FSG_2021	ANP-AB-SP-VOL	A3	--	Februar 2022	C. Dollenmeier

SVK / CAS

STV FSG

Dollenmeier

Isometrie

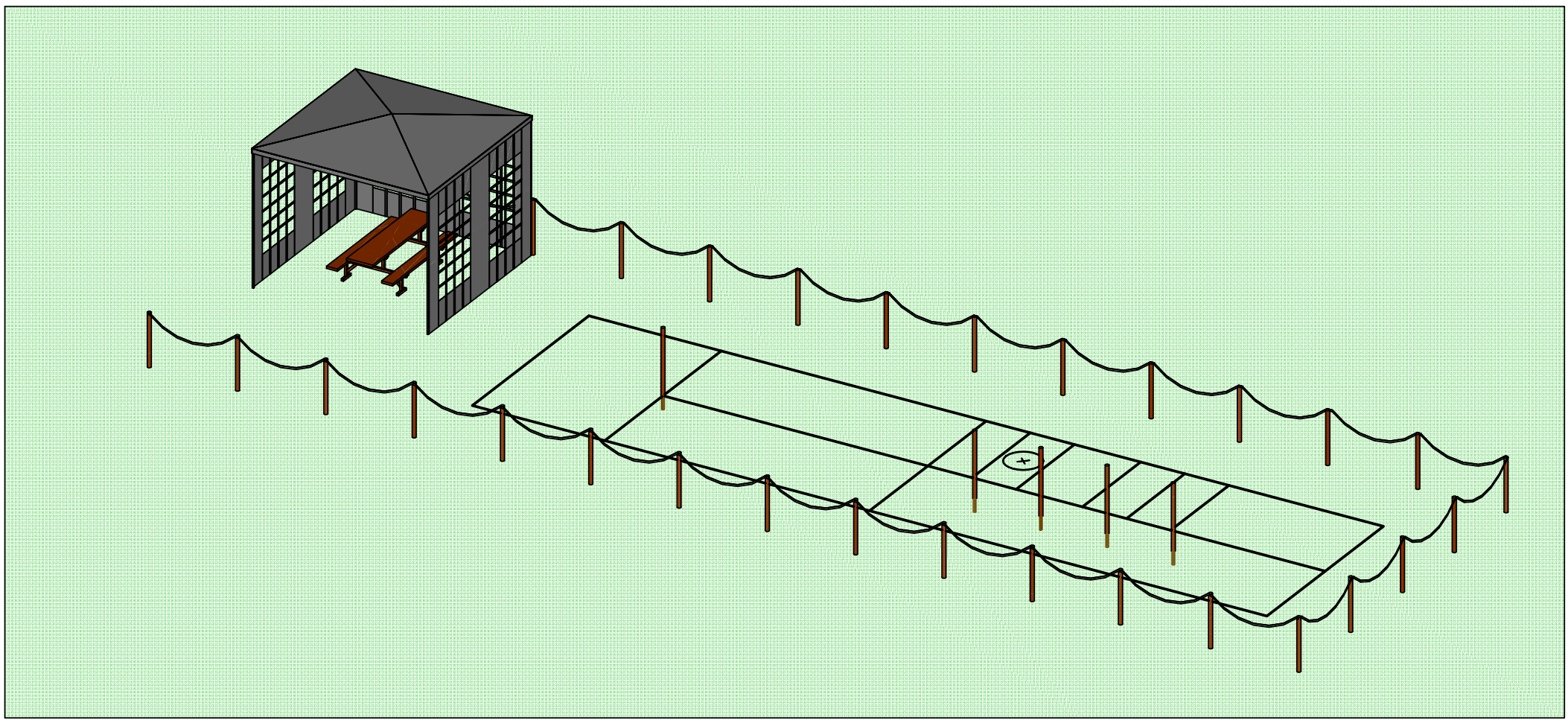

Grundriss

Masse in m

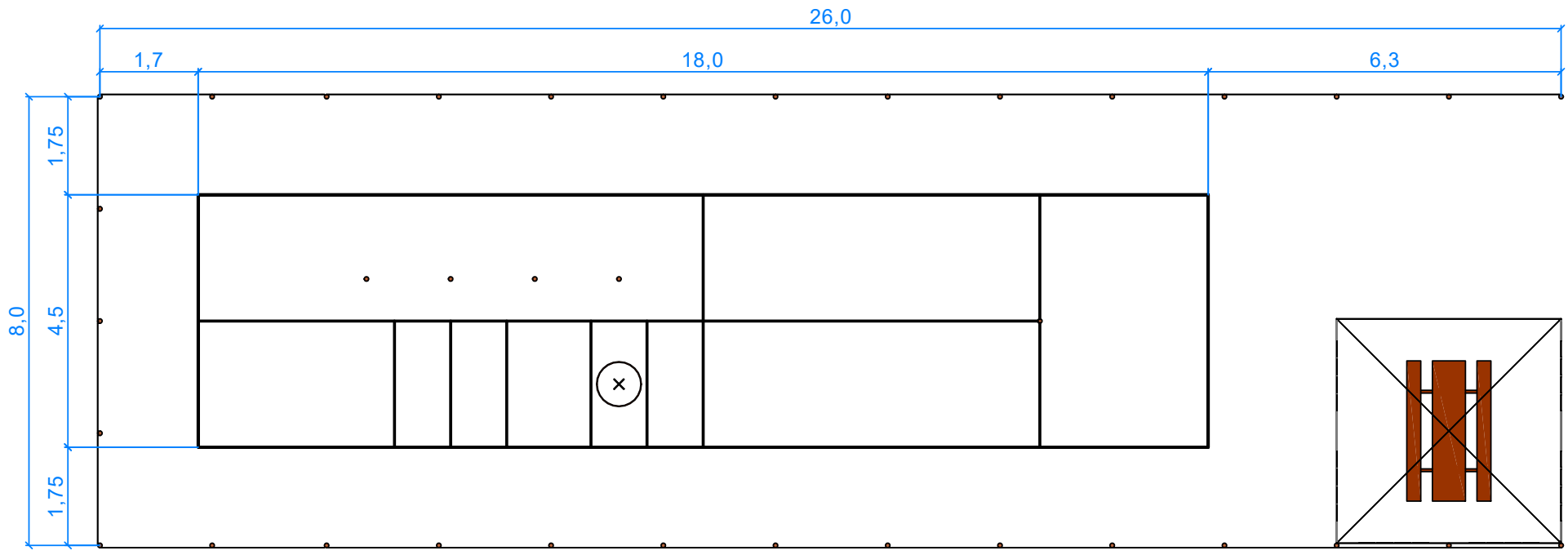

Markierfarbe als Feldbegrenzung

Markierfarbe (Farbe kein Kalk):
Ist der Boden nass oder feucht, kann die Farbe nicht aufgetragen werden. Zwei Spraydosen "Weiss" zum ausbessern von Markierlinien

Materialliste und Konstruktion

Kampfrichter - Zelt

- Pavillon 4 x 4 m mit vier Seitenwände		1 Stk.
- Festbankgarnitur		1 Stk.

Material Abschrankung

- Holzpfosten (Länge 1,5 m, Ø 80 mm)	ca.	33 Stk.
- Seil	ca.	70 m
- Div. Befestigungsmaterial		

Materialliste Anlagetafeln

- Pfahl Länge ca. 2,0 m	1 Stk.
- Anlage Nr. auf A4 laminiert	1 Stk.
- Holzschrauben	1 Stk.
- Unterlagsscheiben	1 Stk.

FOTO - Allround

SCHWEIZERISCHER TURNVERBAND

WETTKAMPFANLAGEN JUGEND

SPIELPARCOURS "ALLROUND"

Objekt - Nr.	Datei/ Plan-Nr.	Format	Massstab	Datum	Gezeichnet
STV - FSG_2021	ARP-AB-JU-PC-AL-V00	A3	--	Januar 2022	C. Dollenmeier

SVK / CAS

STV FSG

Dollenmeier

Grundriss

Masse in m

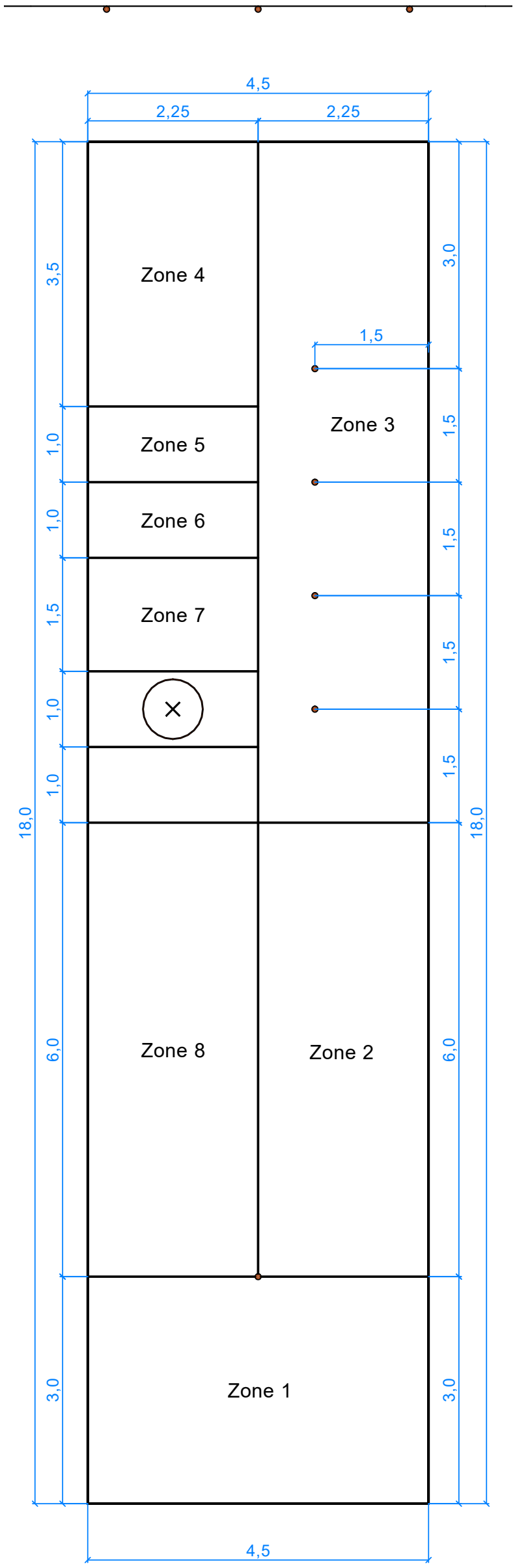

Materialliste und Konstruktion

Materialliste pro Zone

Zone 1:

- Pfosten oder	1 Stk.	1.80m
- Malstab	1 Stk.	1.40 - 1.80m

Zone 2:
--

Zone 3:

-Pfosten oder	4 Stk.	1.80m
- Malstab	4 Stk.	1.40 - 1.80m

Zone 4:
--

Zone 5:
--

Zone 6:
--

Zone 7:
- Reifen Ø80cm

Zone 8:
--

Detail Hindernis 1

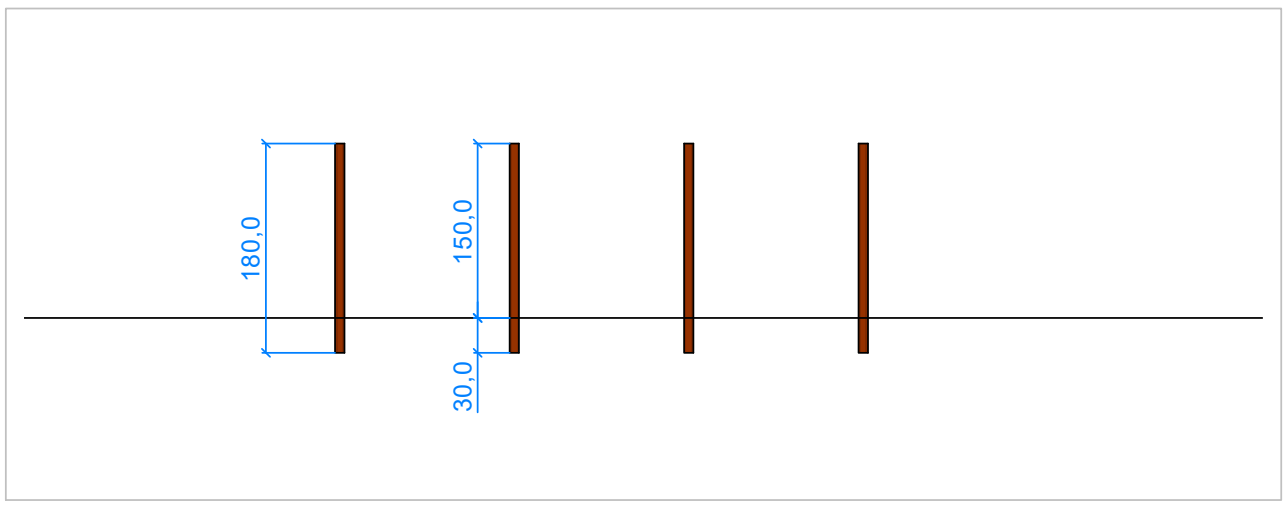

SCHWEIZERISCHER TURNVERBAND

WETTKAMPFANLAGEN JUGEND

SPIELPARCOURS "ALLROUND" BAUTEILE DER EINZELNEN ZONEN

Objekt - Nr.	Datei/ Plan-Nr.	Format	Massstab	Datum	Gezeichnet
STV - FSG_2021	ARP-AB-JU-PC-AL-V01	A3	--	Februar 2022	C. Dollenmeier

SVK / CAS

STV FSG

Dollenmeier

Isometrie

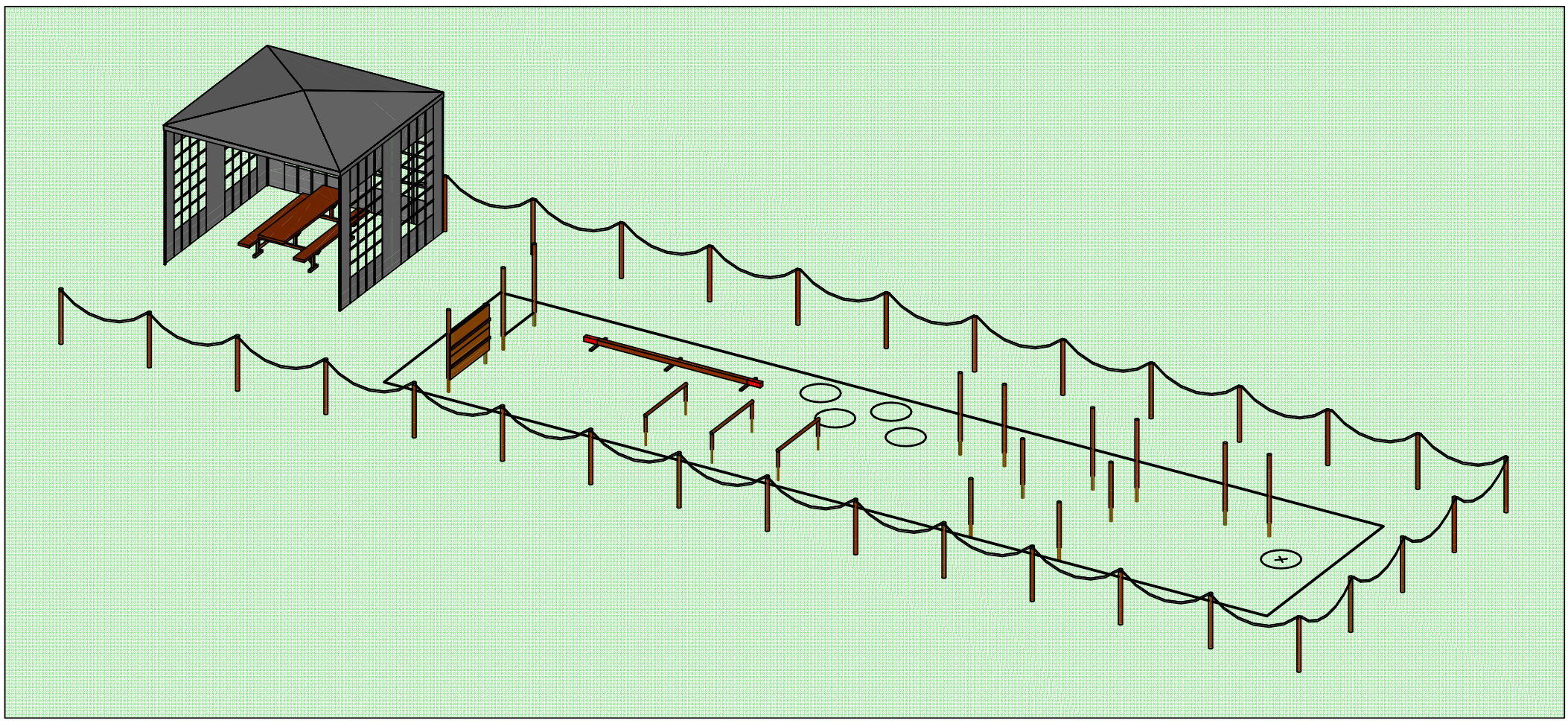

Grundriss

Masse in m

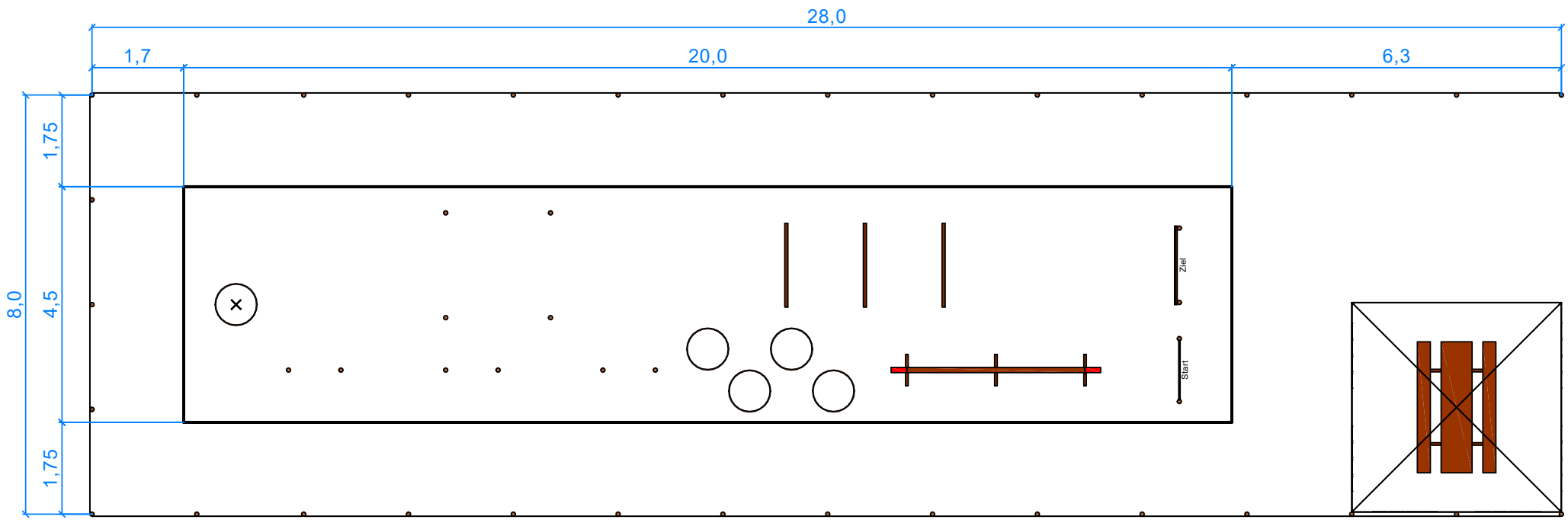

Markierfarbe als Feldbegrenzung

Markierfarbe (Farbe kein Kalk):
Ist der Boden nass oder feucht, kann die Farbe nicht aufgetragen werden. Zwei Spraydosen "Weiss" zum ausbessern von Markierlinien

Materialliste und Konstruktion

Kampfrichter - Zelt

- Pavillon 4 x 4 m mit vier Seitenwände		1 Stk.
- Festbankgarnitur		1 Stk.

Material Abschrankung

- Holzpfosten (Länge 1,5 m, Ø 80 mm)	ca.	33 Stk.
- Seil	ca.	70 m
- Div. Befestigungsmaterial		

Materialliste Anlagetafeln

- Pfahl Länge ca. 2,0 m	1 Stk.
- Anlage Nr. auf A4 laminiert	1 Stk.
- Holzschrauben	1 Stk.
- Unterlagsscheiben	1 Stk.

FOTO - Hindernislauf

SCHWEIZERISCHER TURNVERBAND

WETTKAMPFANLAGEN JUGEND

SPIELPARCOURS "HINDERNISLAUF"

Objekt - Nr.	Datei/ Plan-Nr.	Format	Massstab	Datum	Gezeichnet
STV - FSG_2021	ARP-AB-JU-PC-HNL-V00	A3	--	Januar 2022	C. Dollenmeier

SVK / CAS

STV FSG

Dollenmeier

Grundriss

Masse in m

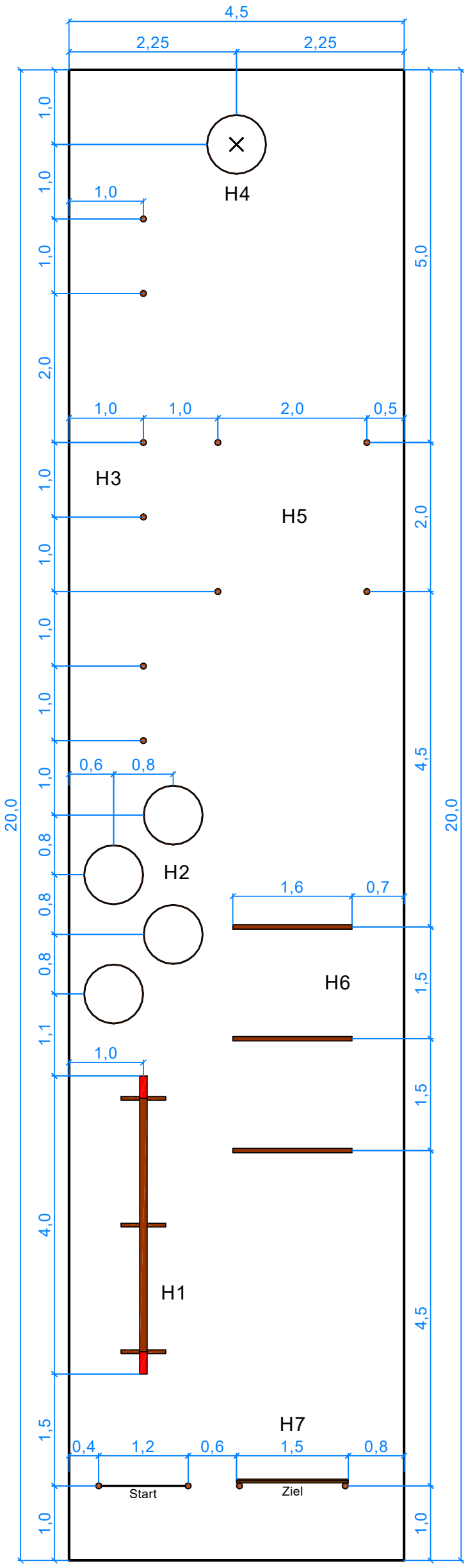

Materialliste und Konstruktion

Materialliste pro Hindernis

Start:		
- Pfosten	2 Stk.	ø 60 - 80 mm / Länge 180 cm (30.0cm im Boden verankert)
Hindernis 1:		
- Balken	1 Stk.	100 x 100 x 4000 mm
- Auflager (Dachlatte)	3 Stk.	30 x 50 x 600mm
- Endmarkierungen rot	2 Stk.	Länge = 30 cm
Hindernis 2:		
- Reifen	4 Stk.	Ø 80cm
Hindernis 3:		
- Pfosten	6 Stk.	ø 60 - 80 mm / Länge 180 cm (30.0cm im Boden verankert)
Hindernis 4:		
- Reifen	1 Stk.	Ø 80cm / Markierung am Boden (mitte)
Hindernis 5:		
- Pfosten	4 Stk.	ø 60 - 80 mm / Länge 130 cm (30.0cm im Boden verankert)
- Tennisringe	2 Stk.	Ø innen 20cm, 180g
Hindernis 6:		
- Hürden	3 Stk.	Höhe 40cm oder
- Pfosten mit Querbalken	Pfosten:	6 Stk. Ø60 - 80 mm / Länge 64cm (30.0cm im Boden verankert)
	Querbalken:	3 Stk. Ø60 - 80 mm / Länge 160cm
Hindernis 7:		
- Pfosten	1 Stk.	ø 60 - 80 mm / Länge 180 cm (30.0cm im Boden verankert)
- Pfosten	1 Stk.	ø 60 - 80 mm / Länge 130 cm (30.0cm im Boden verankert)
- Schaltafel	2 Stk.	27mm x 500mm x 1500mm oder
	1 Stk.	27mm x 1000mm x 1500mm
- Dachlatte	3 Stk.	30 x 50 x 600mm

Detail Hindernis 1

Masse in cm

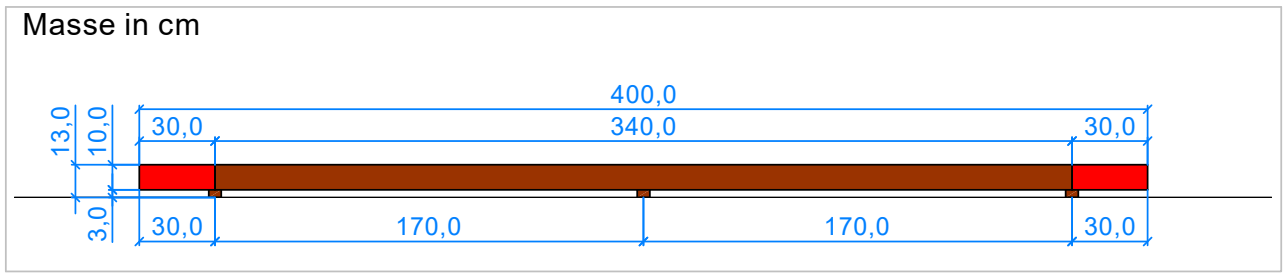

Detail Hindernis 6

Masse in cm

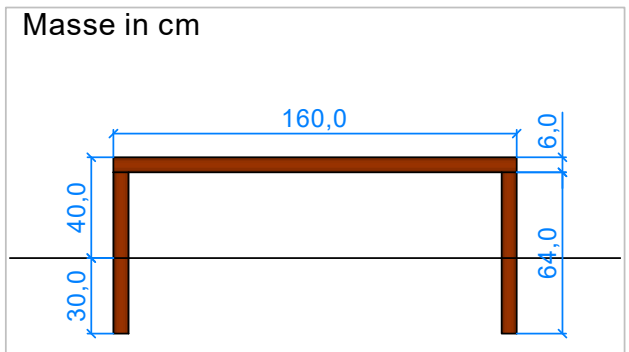

Detail Hindernis 7

Masse in cm

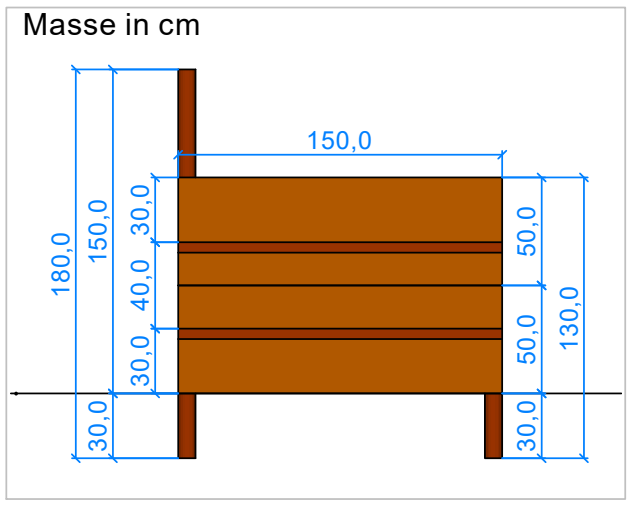

SCHWEIZERISCHER TURNVERBAND

WETTKAMPFANLAGEN JUGEND

SPIELPARCOURS "HINDERNISLAUF" BAUTEILE DER EINZELNEN HINERNISSE

Objekt - Nr.	Datei/ Plan-Nr.	Format	Massstab	Datum	Gezeichnet
STV - FSG_2021	ARP-AB-JU-PC-HNL-V01	A3	--	Januar 2022	C. Dollenmeier

SVK / CAS

STV FSG

Dollenmeier

Isometrie

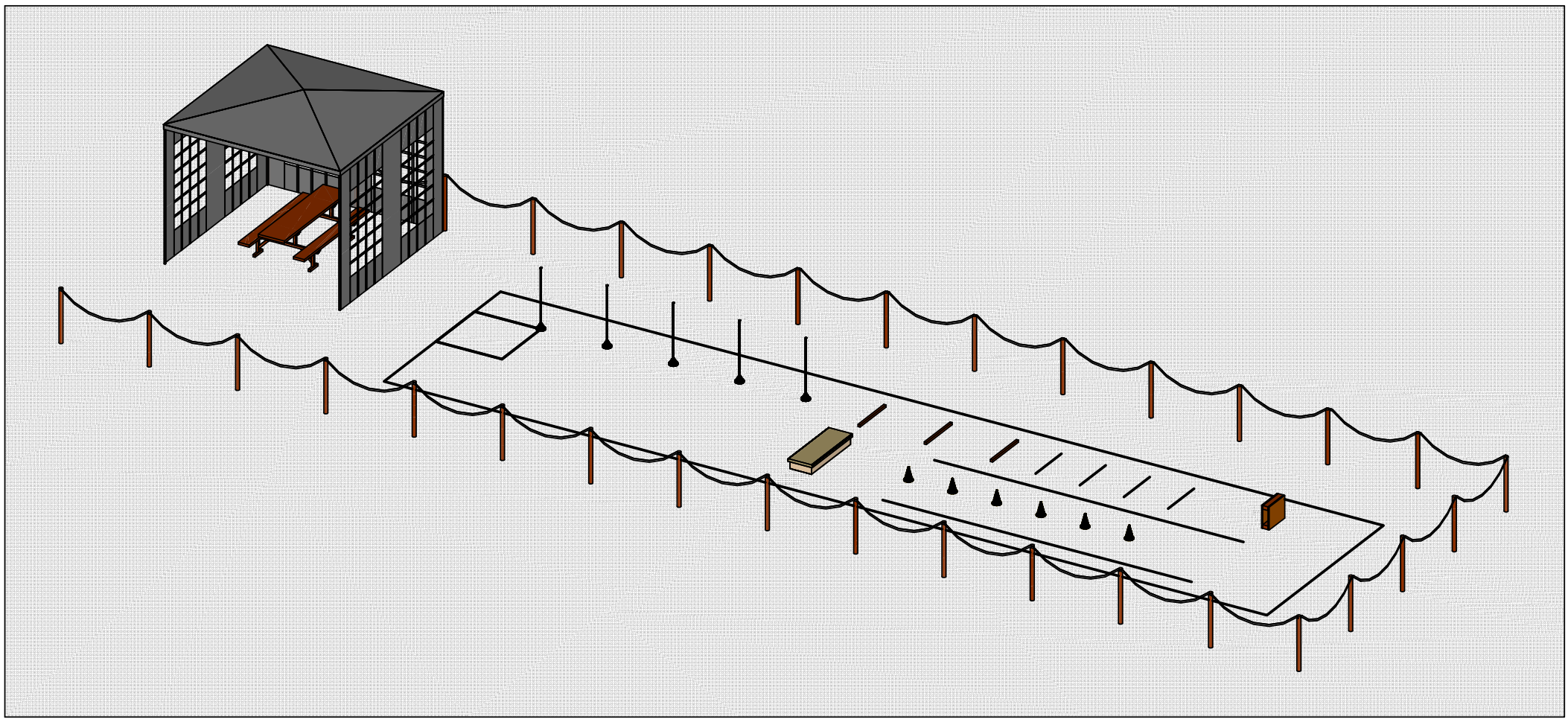

Grundriss

Masse in m

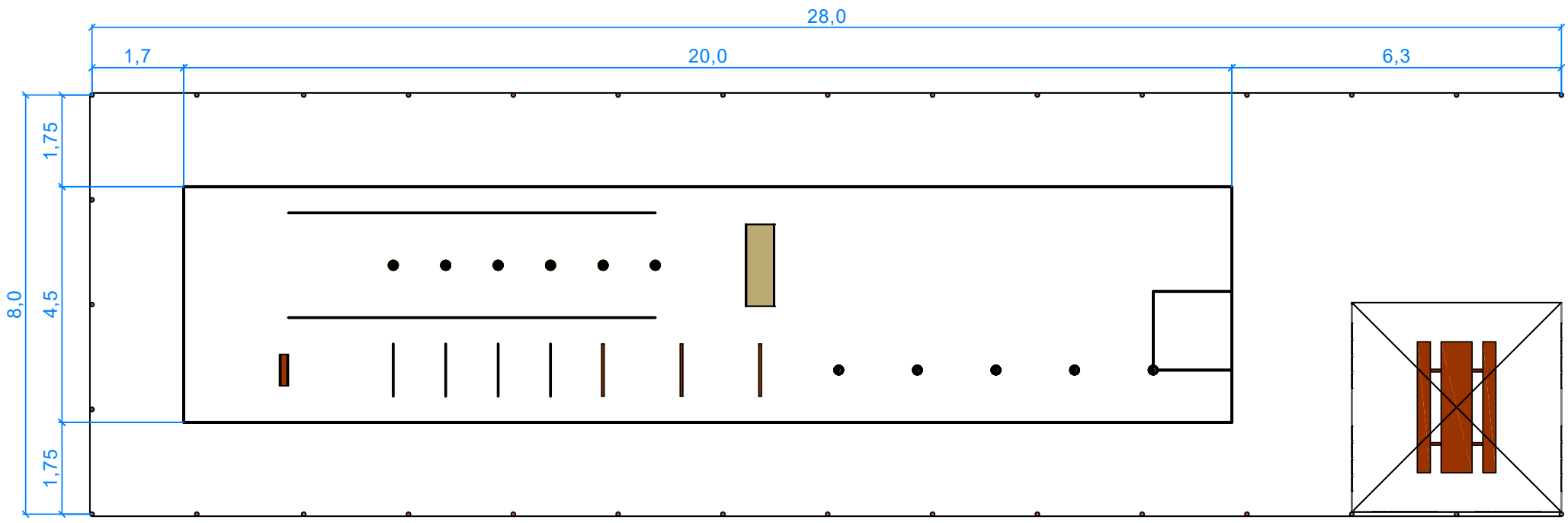

Markierfarbe als Feldbegrenzung

Bodenmarkierungsbänder bzw. temporäre Markierungsbänder (weiss, gelb oder orange)

Es kann auch Betonklebeband verwendet werden.
Beim kleben beachten das der Untergrund sauber sein muss.
Ersatz Klebeband zum ausbessern der Linienführung.

Materialliste und Konstruktion

Kampfrichter - Zelt

- Pavillon 4 x 4 m mit vier Seitenwände		1 Stk.
- Festbankgarnitur		1 Stk.

Material Abschrankung

- Holzpfosten (Länge 1,5 m, Ø 80 mm)	ca.	33 Stk.
- Seil	ca.	70 m
- Div. Befestigungsmaterial		

Materialliste Anlagetafeln

- Pfahl Länge ca. 2,0 m	1 Stk.
- Anlage Nr. auf A4 laminiert	1 Stk.
- Holzschrauben	1 Stk.
- Unterlagsscheiben	1 Stk.

FOTO - Unihockey

SCHWEIZERISCHER TURNVERBAND

WETTKAMPFANLAGEN JUGEND

SPIELPARCOURS "UNIHOCKEY"

Objekt - Nr.	Datei/ Plan-Nr.	Format	Massstab	Datum	Gezeichnet
STV - FSG_2021	ARP-AB-JU-PC-UH-V00	A3	--	Januar 2022	C. Dollenmeier

SVK / CAS

STV FSG

Dollenmeier

Grundriss

Masse in m

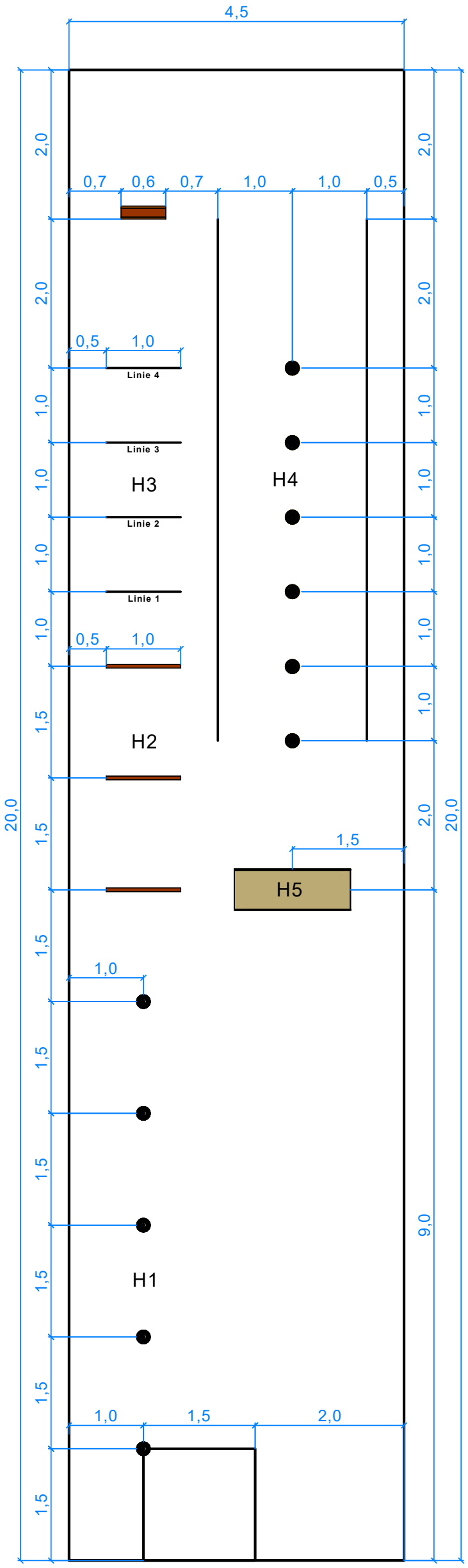

Materialliste und Konstruktion

Materialliste pro Hindernis

Start.			
- Pfosten oder	1 Stk.	1.80m	
- Malstab	1 Stk.	1.40 - 1.80m	
Hindernis 1:			
- Pfoster oder	4 Stk.	1.80m	
- Malstäbe	4 Stk.	1.40 - 1.80m	
Hindernis 2:			
- Balken	3 Stk.	100 x 100 x 1000mm	
Hindernis 3:			
- kleines Unihockeytor oder	1 Stk.		
- Holzwand	1 Stk.	2x Brett:	27 x 500 x 600mm
		2x Kantholz:	80 x 120 x 600mm
Hindernis 4:			
- Markierkegel	6 Stk.	20 - 30cm hoch	
Hindernis 5:			
- Schwedenkastendeckel	1 Stk.		

Detail Hindernis 3

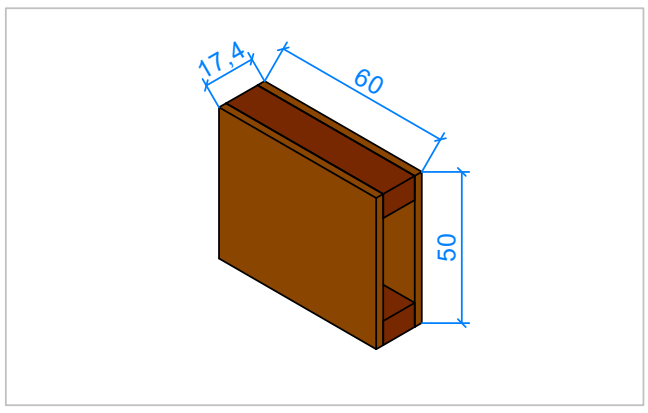

Detail Hindernis 4

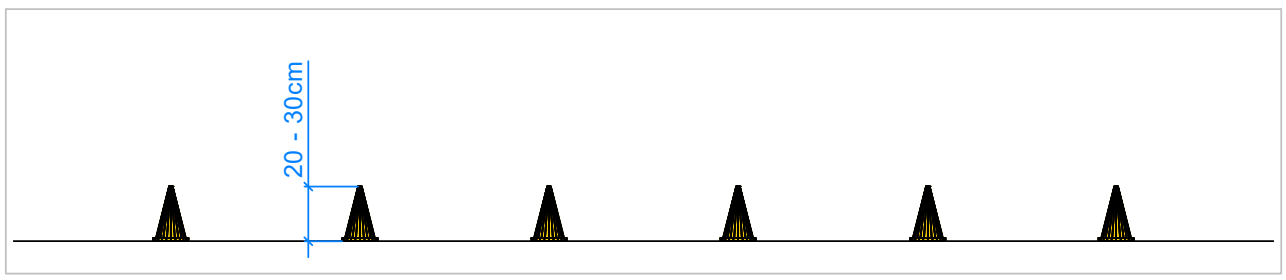

Detail Hindernis 1

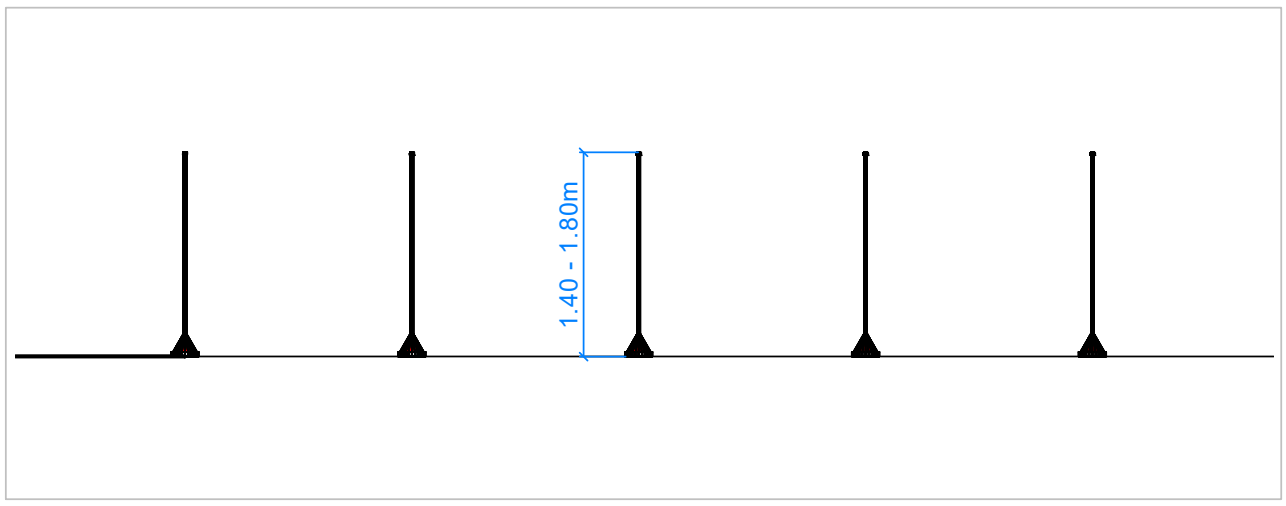

SCHWEIZERISCHER TURNVERBAND

WETTKAMPFANLAGEN JUGEND

SPIELPARCOURS "UNIHOCKEY" BAUTEILE DER EINZELNEN HINERNISSE

Objekt - Nr.	Datei/ Plan-Nr.	Format	Massstab	Datum	Gezeichnet
STV - FSG_2021	ARP-AB-JU-PC-UH-V00	A3	--	Januar 2022	C. Dollenmeier

SVK / CAS

STV FSG

Dollenmeier

Grundriss

Masse in m

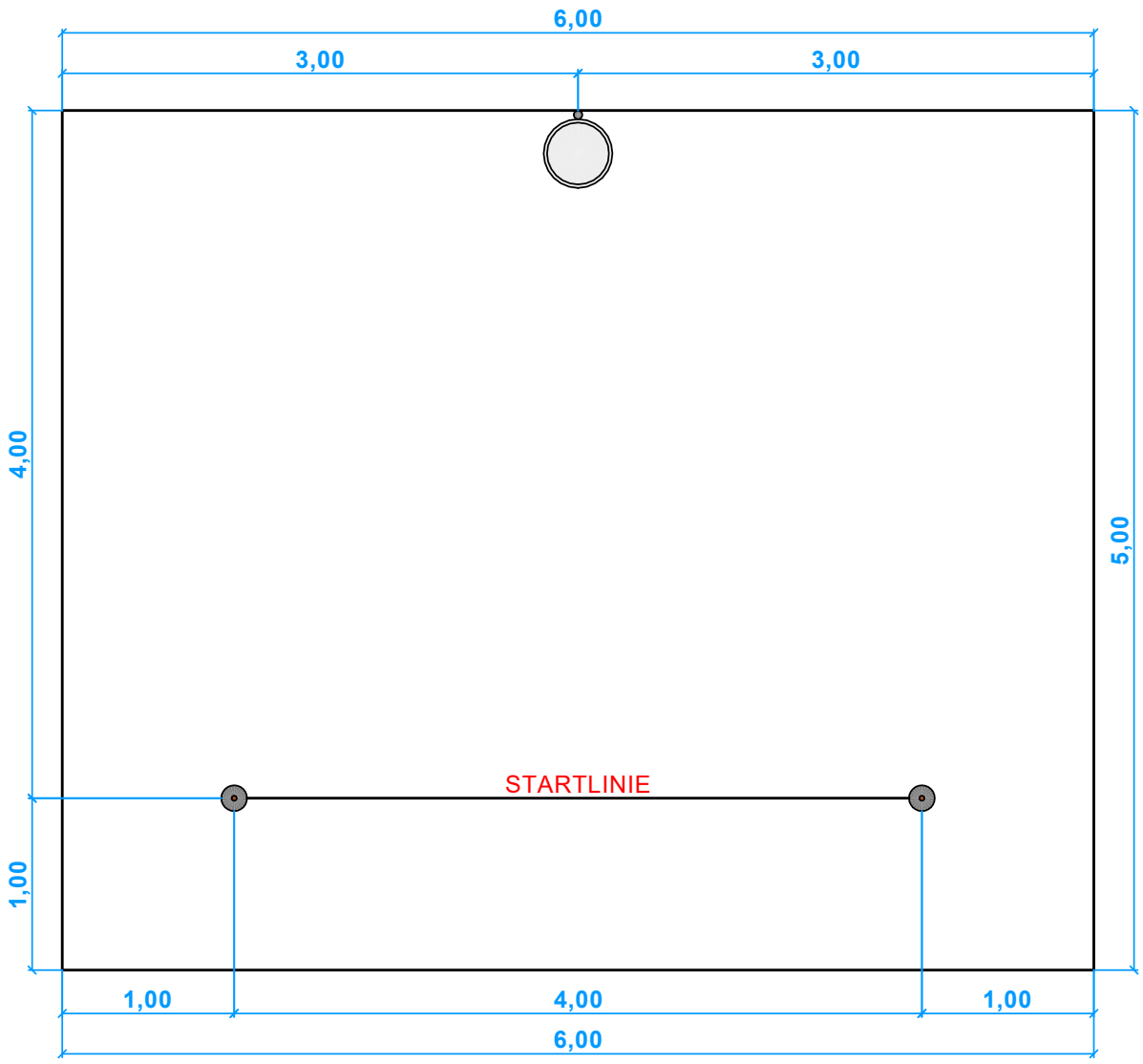

Feldgrösse Turnwettkampf

Basketball 6.00m x 5.00m

Feldbegrenzung / Feldgrösse

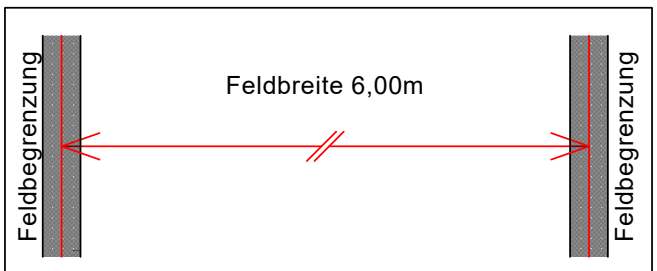

Die Feldmarkierungen, gemäss Plan müssen eingehalten werden. Die Linienbreite sollte max.12,0 cm sein und die Mitte der Linie das entsprechende Mass aufweisen.

Materialliste und Konstruktion

Konstruktionshinweise

- Anlage auf Besestigtem Untergrund

Materialliste Basketball

- Malstäbe	2 Stk.
- Basketballkorb	1 Stk.

Materialliste Anlagetafel

- Pfahl Ø70mm x 2000mm	1 Stk.
- Anlage Nr. auf A3 laminiert	1 Stk.
- Holzschrauben	2 Stk.
- Unterlagsscheiben	2 Stk.

Isometrie

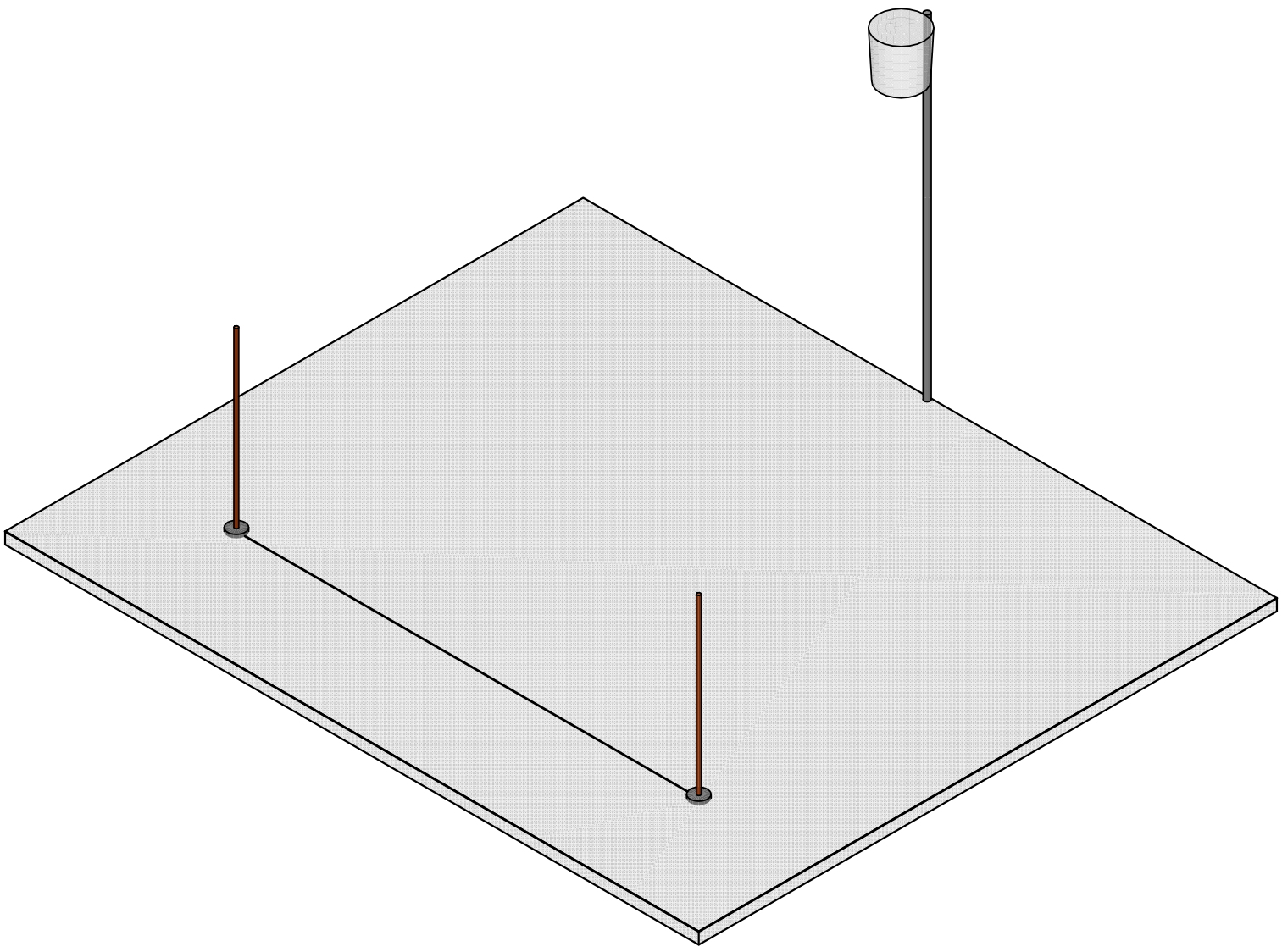

SCHWEIZERISCHER TURNVERBAND					
WETTKAMPFANLAGEN	TURNWETTKAMPF				
BASKETBALL					
Objekt - Nr.	Datei/ Plan-Nr.	Format	Massstab	Datum	Gezeichnet
STV - FSG_2021	ANP-AB-TWK-BKB	A3	--	Januar 2022	C. Dollenmeier

SVK / CAS

STV FSG

Dollenmeier

Grundriss

Masse in m

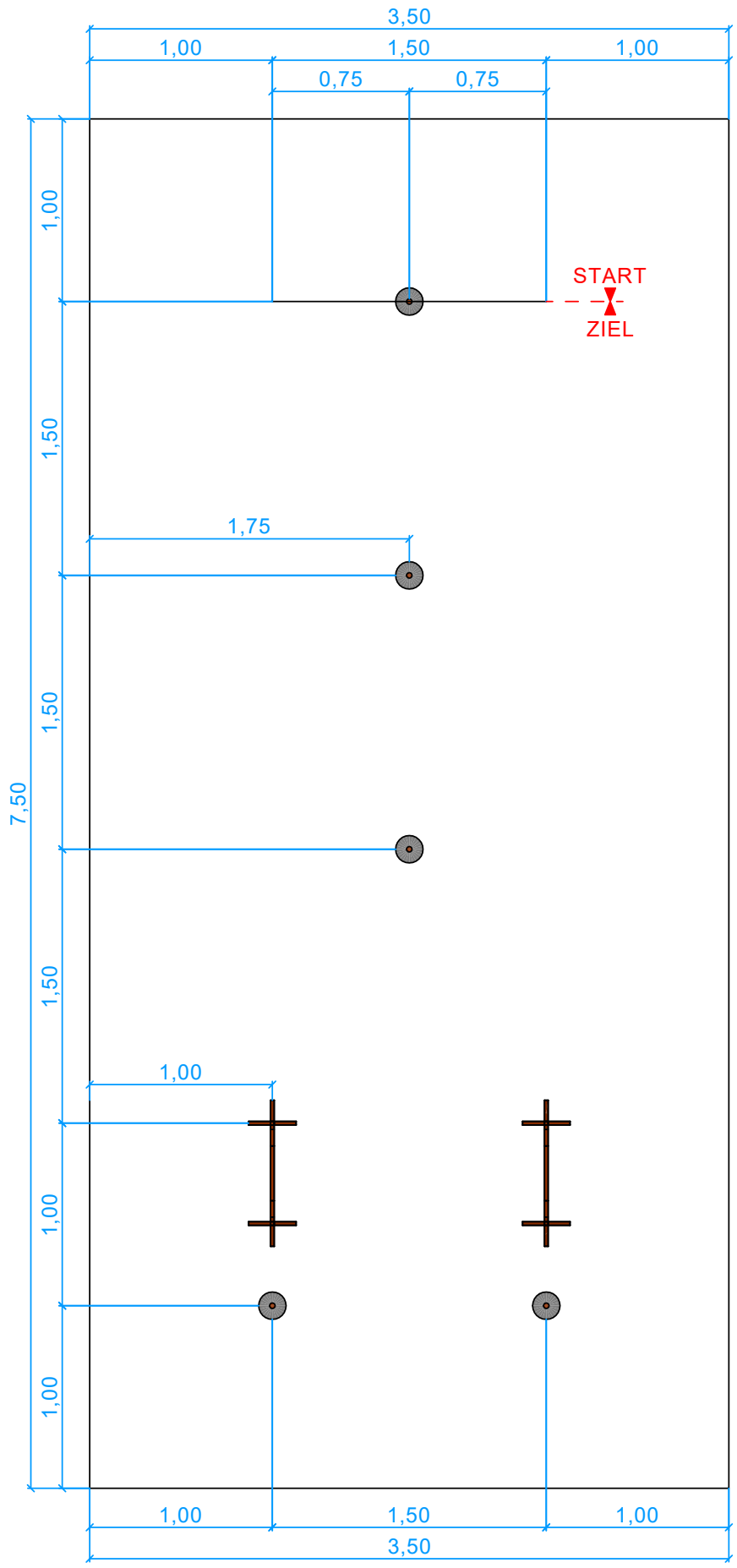

Feldgrösse Turnwettkampf

Unihockey - Slalom 7.50m x 3.50m

Feldbegrenzung / Feldgrösse

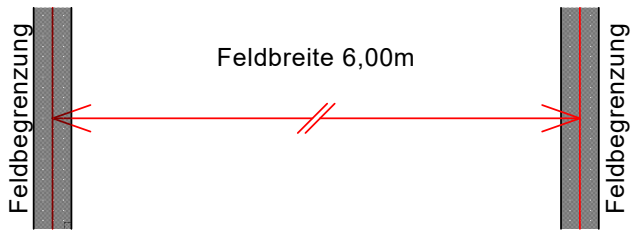

Die Feldmarkierungen, gemäss Plan müssen eingehalten werden. Die Linienbreite sollte max.12,0 cm sein und die Mitte der Linie das entsprechende Mass aufweisen.

Materialliste und Konstruktion

Detail Unihockeytor

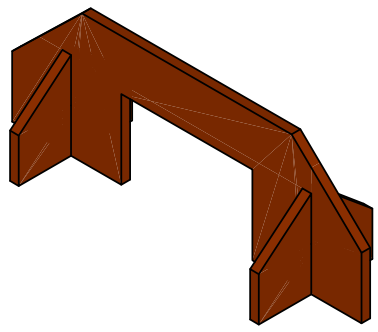

Fussstück 2x

Masse in cm

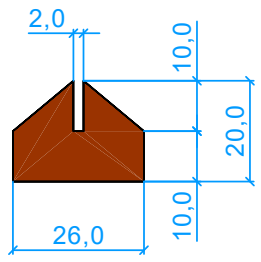

Tor 1x

Masse in cm

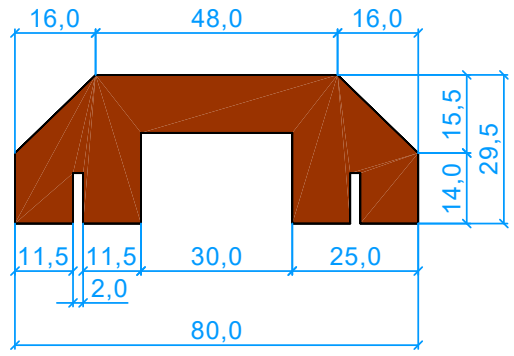

Materialliste Unihockey - Slalom

- Malstäbe	5 Stk.
- Unihockey - Tor	2 Stk.

Materialliste Anlagetafeln

- Pfahl Länge ca. 2,0 m	3 Stk.
- Anlage Nr. auf A4 laminiert	3 Stk.
- Holzschrauben	6 Stk.
- Unterlagsscheiben	6 Stk.

Schnitt

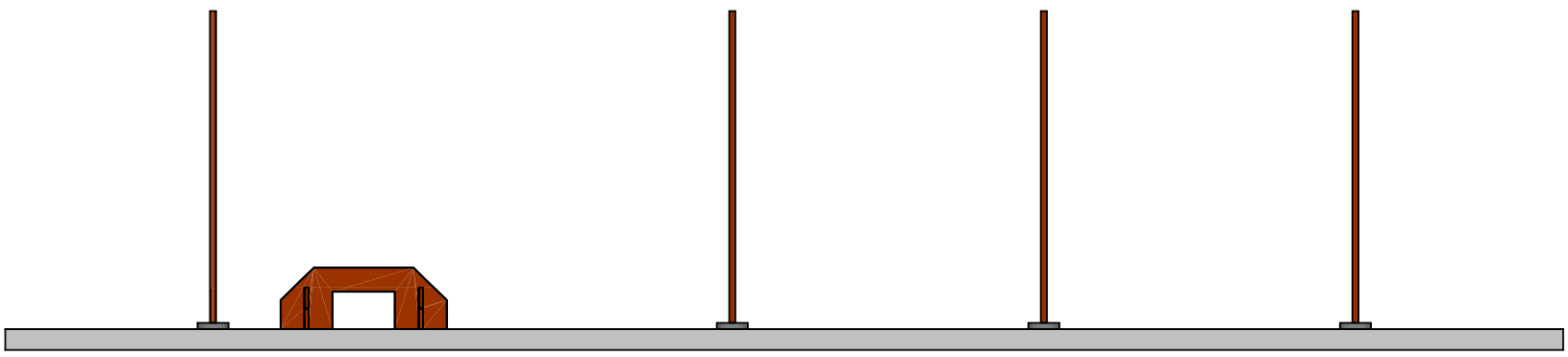

SCHWEIZERISCHER TURNVERBAND

WETTKAMPFANLAGEN TURNWETTKAMPF

UNIHOCKEY

Objekt - Nr.	Datei/ Plan-Nr.	Format	Massstab	Datum	Gezeichnet
STV - FSG_2021	ANP-AB-TWK-UHS	A3	--	Januar 2022	C. Dollenmeier

SVK / CAS

STV FSG

Dollenmeier

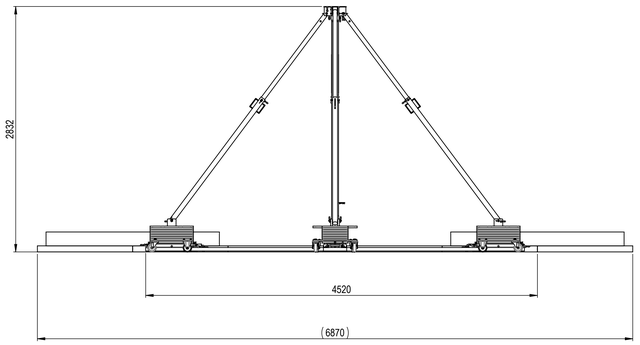

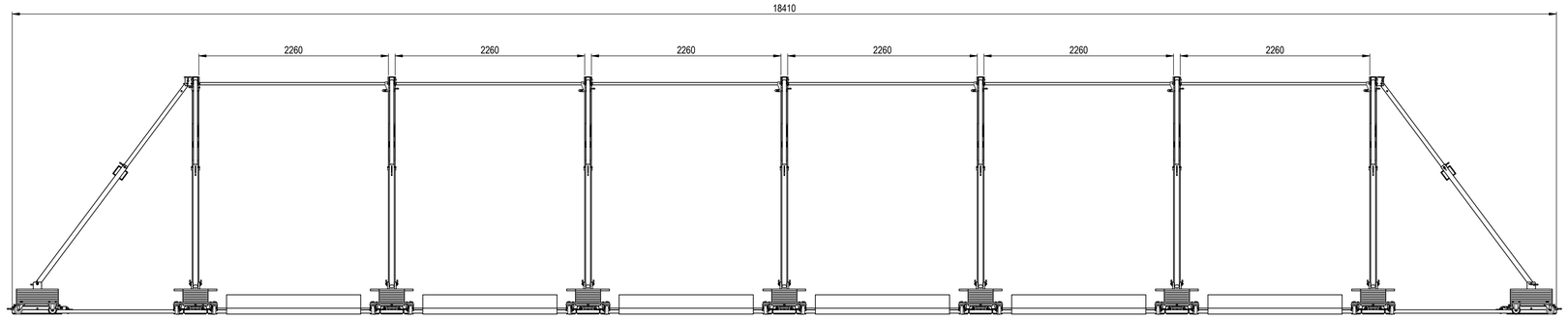

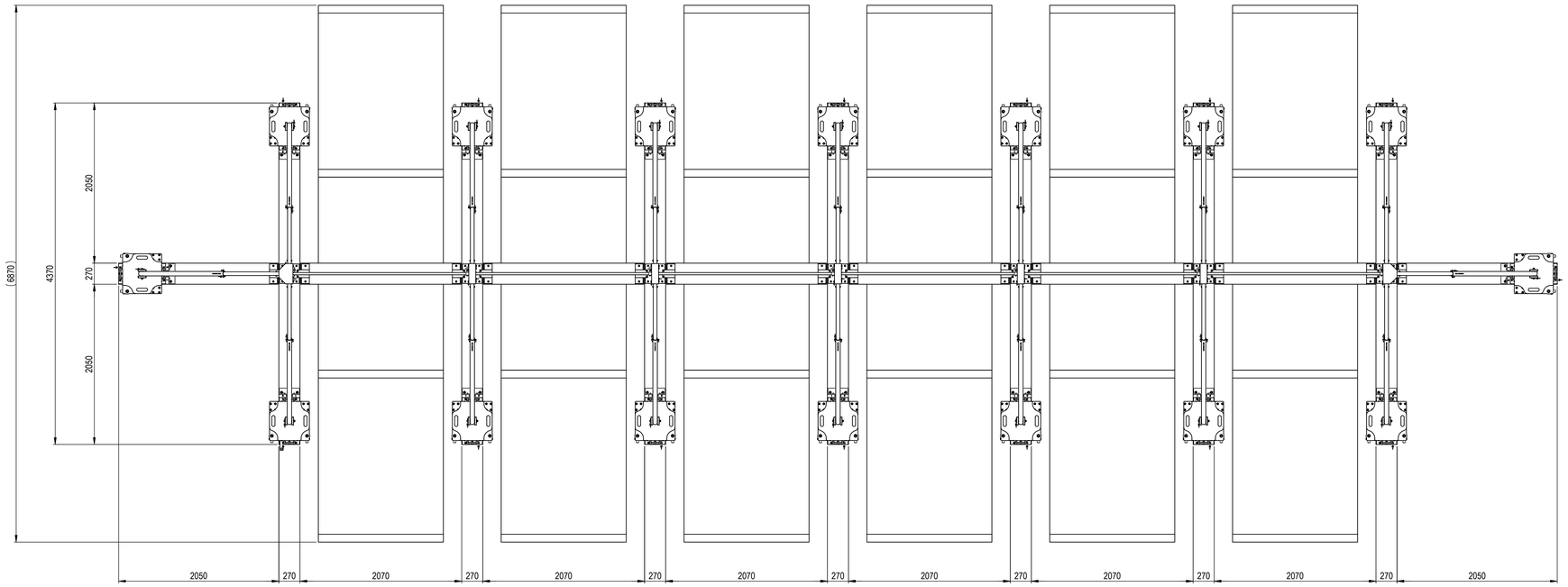

Das Urheberrecht an diesen Zeichnungen und allen Beilagen, die dem Empfänger persönlich anvertraut wird, verbleibt jederzeit unserer Firma. Diese sind geistiges Eigentum und dürfen weder vervielfältigt noch Dritten zugänglich gemacht werden ohne unsere ausdrückliche schriftliche Zustimmung.

Le droit d'auteur des plans et des ébauches qui vous ont été confiés personnellement en destinataire, restent la propriété de notre société. Elles restent à notre entière disposition. Elles ne doivent pas être rendues accessibles à des tiers, ni être utilisées ou communiquées sans notre autorisation écrite.

Pos.	Bezeichnung1		Bezeichnung2	Anz.	ME	Breite	Länge	Artikel Nr.
A								
Ind	Datum	Name	Änderung					

Ersetzt durch:
Ersatz für:
Objekt:
Auftrags-Nr.
Art.-Nr. 7526905

Reck freistehend komplett steckbar und modular

Erstellt 08.02.2022 hia
Geprüft 08.02.2022 hia
Status: **Freigegeben**

Maßstab 1:25
Format A0
Blatt / Anz. 3 / 6
Version: **00**

alder + eisenhut
Alder + Eisenhut AG
Industriestrasse 10
CH-9642 Ebnat-Kappel
www.alder-eisenhut.ch

Zeichnungs-Nr. 7526905
Index A

Gewicht: 5508.48 kg
Plottdatum: 08.02.2022
CAD-System: AutoCAD
Dat.ID: 73315

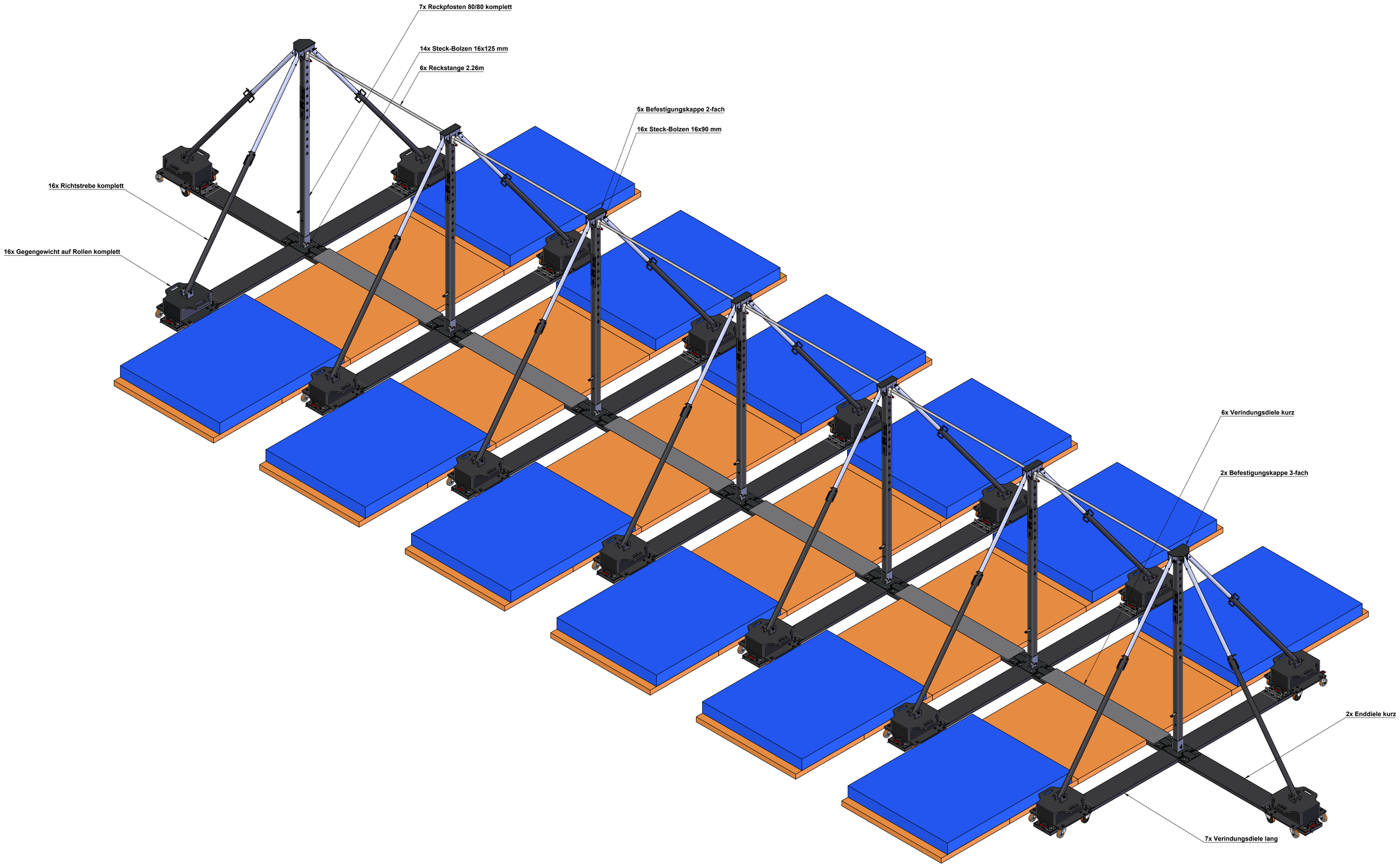

Pos.	Bezeichnung1	Bezeichnung2	Anz.	ME	Breite	Länge	Artikel Nr.

A				Ersetzt durch:	Massstab 1:15
Ind	Datum	Name	Änderung	Ersatz für:	
Objekt:				Auftrags-Nr.	Format A0
				Art.-Nr. 7526905	
Reck freistehend komplett steckbar und modular				Erstellt 08.02.2022 hia	Blatt / Anz. 4 / 6
				Geprüft 08.02.2022 hia	
				Status: **Freigegeben**	Version: **00**
alder + eisenhut	Alder + Eisenhut AG Industriestrasse 10 CH-9642 Ebnat-Kappel www.alder-eisenhut.ch			Zeichnungs-Nr. 7526905	Index A

Gewicht: 5508.48 kg

Plotdatum: 08.02.2022

CAD-System: Inventor

DIN-EN 15616

Das Urheberrecht an diesen Zeichnungen und allen Beilagen, die dem Empfänger persönlich anvertraut sind, verbleibt ausschließlich unserer Firma. Diese unterliegen ausschließlich Eigentumsrechten und dürfen weder Kopien noch Abschriften davon ohne unsere ausdrückliche Genehmigung gefertigt werden.

Le droit d'auteur des plans et des annexes qui Lui ont été confiés personnellement du destinataire, reste la propriété de notre société. Sans notre accord écrit, il ne doit pas en être fait copie ni reproduit.

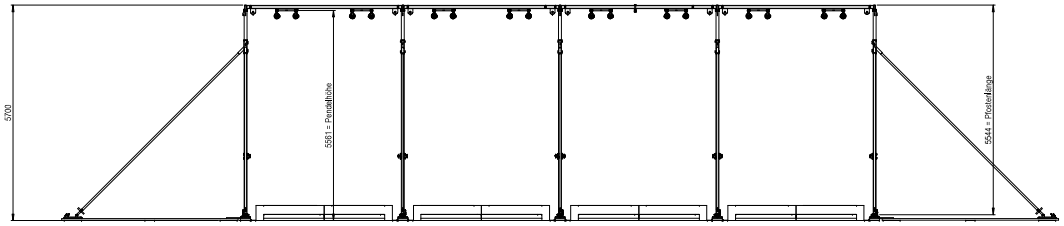

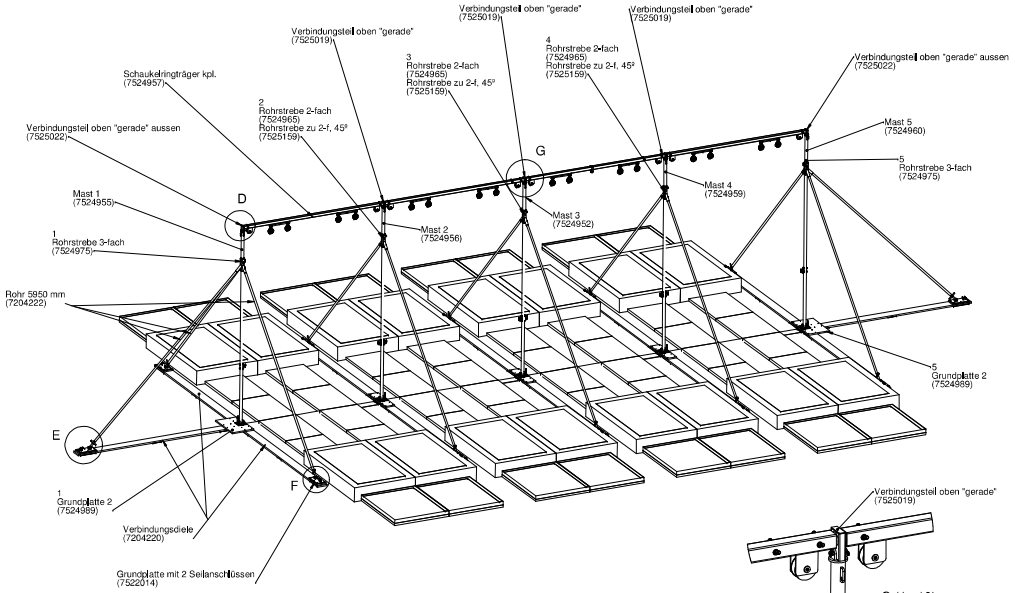

bei Mast 2, 3 und 4

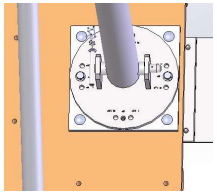

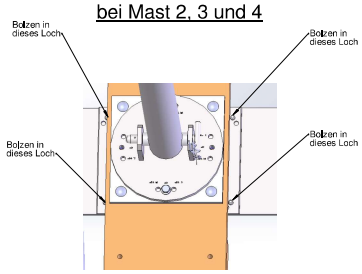

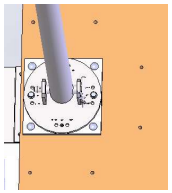

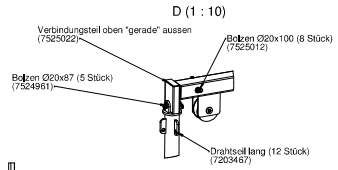

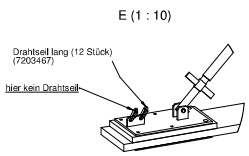

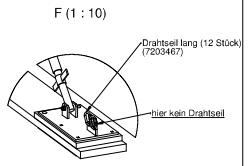

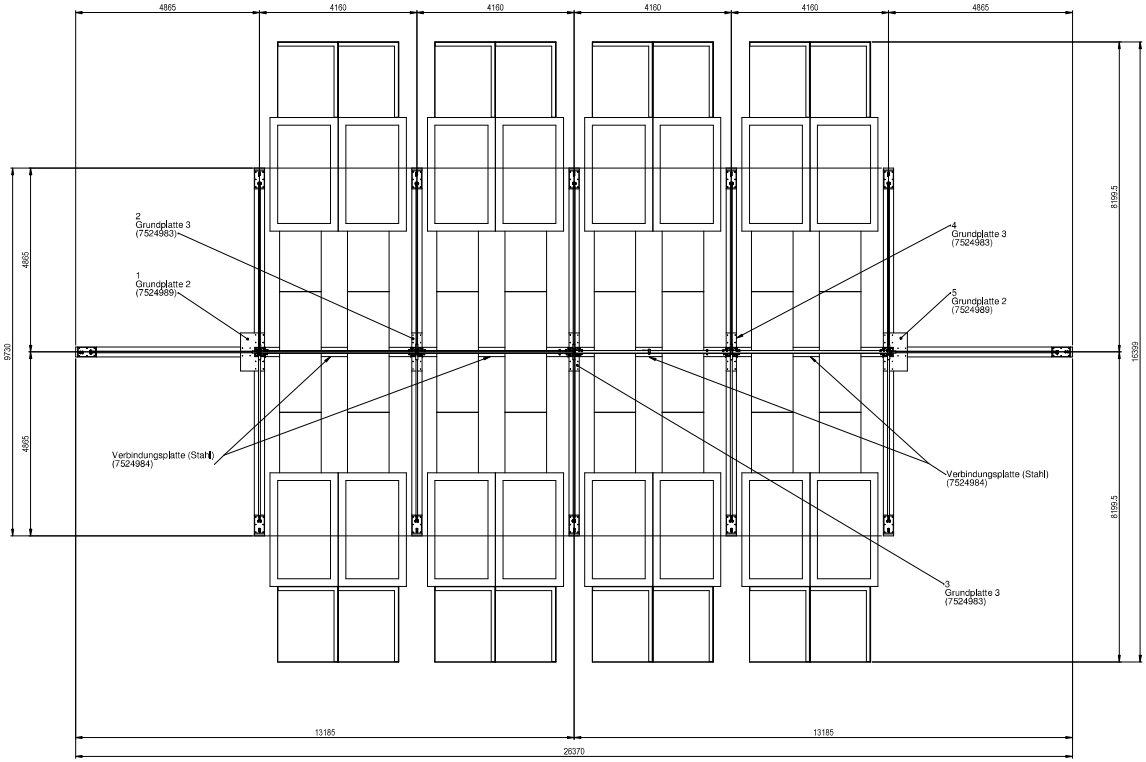

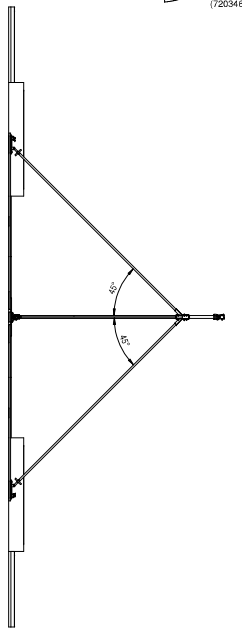

gerade aufgestellt, 0 º

Wichtig:

Beim Aufstellen und Abbrechen der Anlage ist Vorsicht geboten, weil die Anlage schwer ist und Personen unter der Anlage stehen!

Die Masten sind oben am Flachstahl für die Seilbefestigung mit Schlagzahlen nummeriert.

Die Grundplatte 2 ist bei Mast 1 und Mast 5 gleich, die runde Platte wird bei 0º verschraubt. Die Platte hat die Bezeichnung R15º, 0º oder L15º, je nach Position. Zu sehen bei den 3D Detailansichten (R = rechts, L = links).

Die Grundplatte 3 ist bei Mast 2, Mast 3 und Mast 4 gleich, die runde Platte bei 0º verschraubt. Die Platte hat die Bezeichnung R10º, 0º oder L10º, zu sehen bei den 3D Detailansichten (R = rechts, L = links).

Für die Verbindung Grundplatte 3 (Z-Profil) zu den Verbindungsplatten (Stahlplatten 7524984) bei der geraden Variante die Löcher mit dem gleichen Abstand zum Z-Profil nehmen.

Die Schaukelringträger kpl. sind eigentlich alle gleich. Wir haben sie aber nach dem Probestellen (21.09.2019 in Ebnat-Kappel) mit Schlagzahlen nummeriert oben auf der Fläche und in der Nähe der Verbindung.

Bei den Rohren (als Verstrebung) haben wir die ersten 100 mm mit Silber-Farbe gestrichen. So haben wir beim Zusammenbau oben in die Rohrstreben 2-fach und 3-fach eine optische Markierung, ob die Stange in der Hülse liegt oder nicht -> wegen Unfallgefahr.

Die Rohrstreben 2- und 3-fach werden beim geraden Zusammenbau am Masten im unteren Loch befestigt, so wird die richtige Position für die Rohre gewährleistet. Sie sind auch mit den Schlagzahlen nummeriert.

Die Stützstangen (7200552) dienen als Hilfe beim Auf- und Abbrechen.

Schaukelseil (7201154) sind pro Ringpaar. Schaukelringe gummiert (0102044).

A				Erstellt durch:	Maßstab:
Ind.	Datum	Name	Änderung	Erstellt für:	1:50
Objekt:				Auftrag-Nr.:	
				Prj.-Nr.: 7524951_010	Format:
Ring-Schwunggerüst 8-fach 0º oder 10º gedreht				Erstellt: 12.08.2019 uh	A0
				Geprüft: 12.08.2019 uh	Blatt / Anz.:
				Status: In Bearbeitung	2 / 2
				Zeichnungs-Nr.: 7524950	Index: A

Seite 60 von 61

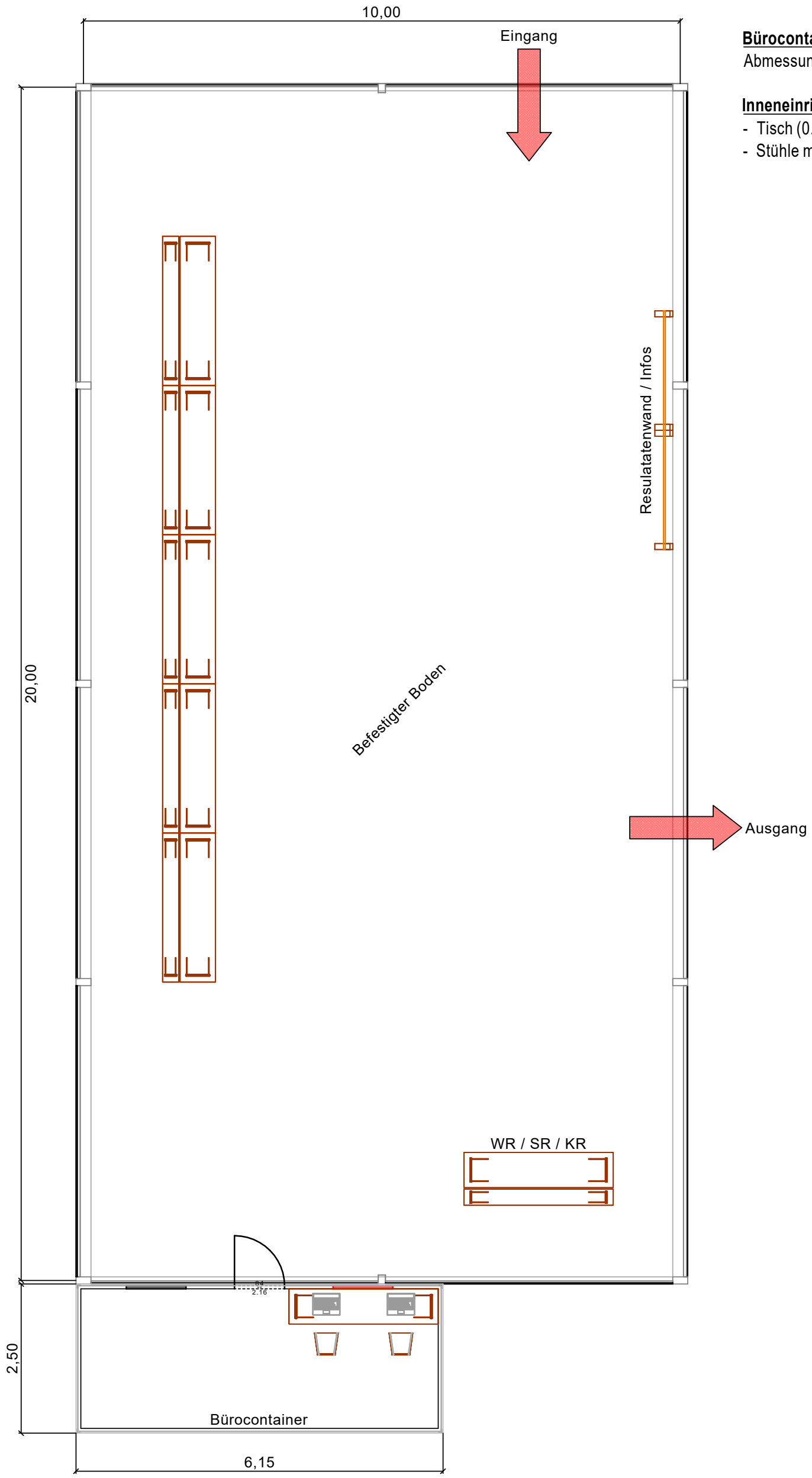

Ausstattung / Material

Zelt

Abmessungen:	10.0m x 20.0m

Bürocontainer

Abmessungen:	2.50m x 6.15m

Inneneinrichtung

- Tisch (0.60 x 2.50)	7 Stk.
- Stühle mit Kufen	2 Stk.

SCHWEIZERISCHER TURNVERBAND

WETTKAMPFANLAGEN

ZENTRALE MELDESTELLE

Objekt - Nr.	Datei/ Plan-Nr.	Format	Massstab	Datum	Gezeichnet
STV - FSG_2021	ANP-AB-WTA-ZM	A3	--	Februar 2022	C. Dollenmeier

SVK / CAS

STV FSG

Dollenmeier